

<b>BRACKETS CERÂMICOS</b> <b>CERAMIC BRACKETS</b> <b>BRACKETS CERÁMICOS</b>	CÓDIGO/CODE/CÓDIGO	IFU07
	SETOR/SECTOR/SECTOR	Desenvolvimento/ Development/ Desarrollo
	PÁGINA/PAGE/PÁGINA	<b>1 de 19</b> <b>1 of 19</b>
	REVISÃO/REVIEW/REVISIÓN	04

Português/ Portuguese/ Portugués	Inglês/ English/ Inglés	Espanhol/ Spanish/ Español
<p><b>1. Nome do Produto:</b></p> <p><b>1.1. Nome Técnico:</b> Bracket Ortodôntico.</p> <p><b>1.2. Nome Comercial:</b> Brackets Cerâmicos Aditek.</p> <p><b>1.3. Modelo Comercial:</b> Bracket Cerâmico Translux .018 Padrão I; Bracket Cerâmico Translux .022 Padrão I; Bracket Cerâmico Translux .018 Padrão II; Bracket Cerâmico Translux .022 Padrão II; Bracket Cerâmico Translux .018 Padrão III; Bracket Cerâmico Translux .022 Padrão III; Bracket Cerâmico Translux .018 Andrews; Bracket Cerâmico Translux .022 Andrews; Bracket Cerâmico Translux .018 Roth; Bracket Cerâmico Translux .022 Roth; Bracket Cerâmico Translux Mini .018 Roth; Bracket Cerâmico Translux Mini .022 Roth; Bracket Cerâmico Translux .018 MBT; Bracket Cerâmico Translux .022 MBT; Bracket Cerâmico Translux Mini .018 MBT; Bracket Cerâmico Translux Mini .022 MBT; Bracket Cerâmico Translux .018 Ricketts; Bracket Cerâmico Translux .022 Ricketts;</p>	<p><b>1. Product Name:</b></p> <p><b>1.1. Technical Name:</b> Orthodontic Bracket.</p> <p><b>1.2. Commercial Name:</b> Aditek Ceramic Brackets.</p> <p><b>1.3. Commercial Model:</b> Translux .018 Standard I Ceramic Bracket; Translux .022 Standard I Ceramic Bracket; Translux .018 Standard II Ceramic Bracket; Translux .022 Standard II Ceramic Bracket; Translux .018 Standard III Ceramic Bracket; Translux .022 Standard III Ceramic Bracket; Translux .018 Andrews Ceramic Bracket; Translux .022 Andrews Ceramic Bracket; Translux .018 Roth Ceramic Bracket; Translux .022 Roth Ceramic Bracket; Translux Mini .018 Roth Ceramic Bracket; Translux Mini .022 Roth Ceramic Bracket; Translux .018 MBT Ceramic Bracket; Translux .022 MBT Ceramic Bracket; Translux Mini .018 MBT Ceramic Bracket; Translux Mini .022 MBT Ceramic Bracket; Translux .018 Ricketts Ceramic Bracket; Translux .022 Ricketts Ceramic Bracket; Translux .018 Edgewise</p>	<p><b>1. Nombre del producto:</b></p> <p><b>1.1. Nombre Técnico:</b> Brackets de Ortodoncia</p> <p><b>1.2. Nombre Comercial:</b> Brackets Cerâmicos Aditek.</p> <p><b>1.3. Modelo Comercial:</b> Bracket Cerâmico Translux .018 Padrão I; Bracket Cerâmico Translux .022 Padrão I; Bracket Cerâmico Translux .018 Padrão II; Bracket Cerâmico Translux .022 Padrão II; Bracket Cerâmico Translux .018 Padrão III; Bracket Cerâmico Translux .022 Padrão III; Bracket Cerâmico Translux .018 Andrews; Bracket Cerâmico Translux .022 Andrews; Bracket Cerâmico Translux .018 Roth; Bracket Cerâmico Translux .022 Roth; Bracket Cerâmico Translux Mini .018 Roth; Bracket Cerâmico Translux Mini .022 Roth; Bracket Cerâmico Translux .018 MBT; Bracket Cerâmico Translux .022 MBT; Bracket Cerâmico Translux Mini .018 MBT; Bracket Cerâmico Translux Mini .022 MBT; Bracket Cerâmico Translux .018 Ricketts; Bracket Cerâmico Translux .022 Ricketts;</p>

<b>BRACKETS CERÂMICOS</b> <b>CERAMIC BRACKETS</b> <b>BRACKETS CERÁMICOS</b>	CÓDIGO/CODE/CÓDIGO	IFU07
	SETOR/SECTOR/SECTOR	Desenvolvimento/ Development/ Desarrollo
	PÁGINA/PAGE/PÁGINA	<b>2 de 19</b> <b>2 of 19</b>
	REVISÃO/REVIEW/REVISIÓN	04

<p>Bracket Cerâmico Translux .018 Edgewise; Bracket Cerâmico Translux .022 Edgewise; Bracket Cerâmico Translux Mini .018 Edgewise; Bracket Cerâmico Translux Mini .022 Edgewise; Bracket Safira .018 Roth; Bracket BioTru Sapphire .018 Roth; . Bracket Safira .022 Roth; Bracket BioTru Sapphire .022 Roth Bracket Safira .018 MBT; Bracket BioTru Sapphire .018 MBT; Bracket Safira .022 MBT; Bracket BioTru Sapphire .022 MBT; Bracket Safira .018 Edgewise; Bracket BioTru Sapphire .018 Edgewise; Bracket Safira .022 Edgewise; Bracket BioTru Sapphire .022 Edgewise; Tubo Clear Simples Não Conversível Cola Superior Roth; Tubo Clear Simples Não Conversível Cola Superior MBT; Tubo Clear Simples Não Conversível Cola Superior D; Tubo Clear Simples Não Conversível Cola Superior/Inferior, Direito/Esquerdo Edgewise; Tubo Clear Simples Não Conversível Cola Inferior Roth; Tubo Clear Simples Não Conversível Cola Inferior MBT; Tubo Clear</p>	<p>Ceramic Bracket; Translux .022 Edgewise Ceramic Bracket; Translux Mini .018 Edgewise Ceramic Bracket; Translux Mini .022 Edgewise Ceramic Bracket; .018 Roth Sapphire Bracket; BioTru Sapphire .018 Roth Bracket; .022 Roth Sapphire Bracket; Bracket BioTru Sapphire .022 Roth Bracket Safira .018 MBT; BioTru Sapphire .018 MBT bracket; Bracket Sapphire .022 MBT; BioTru Sapphire .022 MBT bracket; Bracket Sapphire .018 Edgewise; BioTru Sapphire .018 Edgewise Bracket; .022 Edgewise Sapphire Bracket; BioTru Sapphire .022 Edgewise Bracket; Clear Tube Simple Non-Convertible Glue Upper Roth; Clear Tube Simple Non-Convertible Glue Upper MBT; Clear Tube Simple Non-Convertible Upper Glue D; Clear Tube Simple Non-Convertible Glue Upper/Lower, Right/Left Edgewise; Clear Tube Simple Non-Convertible Lower Glue Roth; Clear Tube Simple Non-Convertible Lower Glue MBT; Clear Tube Simple</p>	<p>Bracket Cerâmico Translux .018 Edgewise; Bracket Cerâmico Translux .022 Edgewise; Bracket Cerâmico Translux Mini .018 Edgewise; Bracket Cerâmico Translux Mini .022 Edgewise; Bracket Safira .018 Roth; Bracket BioTru Safira .018 Roth; . Bracket Safira .022 Roth; Bracket BioTru Safira.022 Roth Bracket Safira .018 MBT; Bracket BioTru Safira.018 MBT; Bracket Safira .022 MBT; Bracket BioTru Safira.022 MBT; Bracket Safira .018 Edgewise; Bracket BioTru Safira.018 Edgewise; Bracket Safira .022 Edgewise; Bracket BioTru Safira.022 Edgewise; Tubo Clear Simple No Convertible Cola Superior Roth; Tubo Clear Simple No Convertible Pegamento Superior MBT; Tubo Clear Simple No Convertible Pegamento Superior D; Tubo Clear Simple No Convertible Pegamento Superior/Inferior, Derecho/Izquierdo Edgewise; Tubo Clear Simple No Convertible Pegamento Inferior Roth; Tubo Clear Simple No Convertible Cola Inferior</p>
----------------------------------------------------------------------------------------------------------------------------------------------------------------------------------------------------------------------------------------------------------------------------------------------------------------------------------------------------------------------------------------------------------------------------------------------------------------------------------------------------------------------------------------------------------------------------------------------------------------------------------------------------------------------------------------------------------------------------------------------------------------------------------------------------------------------------------------------------------------------------------------------------------------------------------------------------------------	-------------------------------------------------------------------------------------------------------------------------------------------------------------------------------------------------------------------------------------------------------------------------------------------------------------------------------------------------------------------------------------------------------------------------------------------------------------------------------------------------------------------------------------------------------------------------------------------------------------------------------------------------------------------------------------------------------------------------------------------------------------------------------------------------------------------------------------------------------------------------------------------------------------------	----------------------------------------------------------------------------------------------------------------------------------------------------------------------------------------------------------------------------------------------------------------------------------------------------------------------------------------------------------------------------------------------------------------------------------------------------------------------------------------------------------------------------------------------------------------------------------------------------------------------------------------------------------------------------------------------------------------------------------------------------------------------------------------------------------------------------------------------------------------------------------------------------------------------------------------

<i>Instruções de Uso /Instructions for use/ Instrucciones de Uso</i>  <b>BRACKETS CERÂMICOS</b> <b>CERAMIC BRACKETS</b> <b>BRACKETS CERÁMICOS</b>	CÓDIGO/CODE/CÓDIGO	IFU07
	SETOR/SECTOR/SECTOR	Desenvolvimento/ Development/ Desarrollo
	PÁGINA/PAGE/PÁGINA	<b>3 de 19</b> <b>3 of 19</b>
	REVISÃO/REVIEW/REVISIÓN	04

<p>           Simples Não Conversível Cola Inferior D; Tubo Mini Clear Simples Não Conversível Cola 2º Molar Superior Roth; Tubo Mini Clear Simples Não Conversível Cola 2º Molar Superior MBT; Tubo Mini Clear Simples Não Conversível Cola 2º Molar Superior D; Tubo Mini Clear Simples Não Conversível Cola 2º Molar Superior/ Inferior Edgewise; Tubo Mini Clear Simples Não Conversível Cola 2º Molar Inferior Roth; Tubo Mini Clear Simples Não Conversível Cola 2º Molar Inferior MBT; Tubo Mini Clear Simples Não Conversível Cola 2º Molar Inferior D; Mini Botão Clear Para Cola; Bite Turbo Clear; Bracket Cerâmico Translux+ .018 Roth; Bracket BioTru Ceramic .018 Roth; Bracket Cerâmico Translux+ .022 Roth; Bracket BioTru Ceramic .022 Roth; Bracket Cerâmico Translux+ .018 MBT; Bracket BioTru Ceramic .018 MBT; Bracket Cerâmico Translux+ .022 MBT; Bracket BioTru Ceramic .022 MBT; Bracket         </p>	<p>           Non-Convertible Glue Lower: D; Mini Clear Tube Simple Non-Convertible Glue 2nd Molar Upper Roth; Mini Clear Tube Simple Non-Convertible Glue 2nd Molar Upper MBT; Mini Clear Tube Simple Non-Convertible Glue 2nd Molar Upper D; Mini Clear Tube Simple Non-Convertible Glue 2nd Molar Upper/Lower Edgewise; Mini Clear Tube Simple Non-Convertible Glue 2nd Lower Molar Roth; Mini Clear Tube Simple Non-Convertible Glue 2nd Lower Molar MBT; Mini Clear Tube Simple Non-Convertible Glue 2nd Lower Molar D; Mini Clear Button for Glue; Bite Turbo Clear; Translux+ .018 Roth Ceramic Bracket; BioTru .018 Roth Ceramic Bracket; Translux+ .022 Roth Ceramic Bracket; BioTru .022 Roth Ceramic Bracket; Translux+ .018 MBT Ceramic Bracket; BioTru .018 MBT Ceramic Bracket; Translux+ .022 MBT Ceramic Bracket; BioTru .022 MBT Ceramic Bracket; Translux+ .018 Edgewise Ceramic Bracket; BioTru.018 Edgewise         </p>	<p>           MBT; Tubo Clear Simple No Convertible Cola Inferior D; Tubo Mini Clear Simple No Convertible Cola 2º Molar Superior Roth; Tubo Mini Clear Simple No Convertible Cola 2º Molar Superior MBT; Tubo Mini Clear Simple No Convertible Pegamento 2º Molar Superior D; Tubo Mini Clear Simple No Convertible Pegamento 2º Molar Superior/ Inferior Edgewise; Tubo Mini Clear Simple No Convertible Pegamento 2º Molar Inferior Roth; Tubo Mini Clear Simple No Convertible Pegamento 2º Molar Inferior MBT; Tubo Mini Clear Simple No Convertible Pegamento 2º Molar Inferior D; Mini Botón Clear Para Pegamento; Ancho Turbo Clear; Bracket Cerâmico Translux+ .018 Roth; Bracket BioTru Cerâmico .018 Roth; Bracket Cerâmico Translux+ .022 Roth; Bracket BioTru Cerâmico .022 Roth; Bracket Cerâmico Translux+ .018 MBT; Bracket BioTru Cerâmico .018 MBT; Bracket Cerâmico Translux+ .022         </p>
--------------------------------------------------------------------------------------------------------------------------------------------------------------------------------------------------------------------------------------------------------------------------------------------------------------------------------------------------------------------------------------------------------------------------------------------------------------------------------------------------------------------------------------------------------------------------------------------------------------------------------------------------------------------------------------------------------------------------------------------------------------------------------------------------------------------------------------------------------------------------------------------------------------------------------	----------------------------------------------------------------------------------------------------------------------------------------------------------------------------------------------------------------------------------------------------------------------------------------------------------------------------------------------------------------------------------------------------------------------------------------------------------------------------------------------------------------------------------------------------------------------------------------------------------------------------------------------------------------------------------------------------------------------------------------------------------------------------------------------------------------------------------------------------------------------------------------------------------------------------------------------	--------------------------------------------------------------------------------------------------------------------------------------------------------------------------------------------------------------------------------------------------------------------------------------------------------------------------------------------------------------------------------------------------------------------------------------------------------------------------------------------------------------------------------------------------------------------------------------------------------------------------------------------------------------------------------------------------------------------------------------------------------------------------------------------------------------------------------------------------------------------------------------------------------------------

<i>Instruções de Uso /Instructions for use/ Instrucciones de Uso</i>  <b>BRACKETS CERÂMICOS</b> <b>CERAMIC BRACKETS</b> <b>BRACKETS CERÁMICOS</b>	CÓDIGO/CODE/CÓDIGO	IFU07
	SETOR/SECTOR/SECTOR	Desenvolvimento/ Development/ Desarrollo
	PÁGINA/PAGE/PÁGINA	<b>4 de 19</b> <b>4 of 19</b>
	REVISÃO/REVIEW/REVISIÓN	04

<p>Cerâmico Translux+ .018 Edgewise; Bracket BioTru Ceramic .018 Edgewise; Bracket Cerâmico Translux+ .022 Edgewise; Bracket BioTru Ceramic .022 Edgewise; Bracket Cerâmico Translux+ .018 Padrão I; Bracket BioTru Ceramic .018 Padrão I; Bracket Cerâmico Translux+ .022 Padrão I; Bracket BioTru Ceramic .022 Padrão I; Bracket Cerâmico Translux+ .018 Padrão II; Bracket BioTru Ceramic .018 Padrão II; Bracket Cerâmico Translux+ .022 Padrão II; Bracket BioTru Ceramic .022 Padrão II; Bracket Cerâmico Translux+ .018 Padrão III; Bracket BioTru Ceramic .018 Padrão III; Bracket Cerâmico Translux+ .022 Padrão III; Bracket BioTru Ceramic .022 Padrão III; Bracket Cerâmico Translux+ .018 Ricketts; Bracket BioTru Ceramic .018 Ricketts; Bracket Cerâmico Translux+ .022 Ricketts; Bracket BioTru Ceramic .022 Ricketts; Bracket Cerâmico Translux+ .018 D High Torque; Bracket BioTru Ceramic .018 D High Torque; Bracket</p>	<p>Ceramic Bracket; Translux+ .022 Edgewise Ceramic Bracket; BioTru.022 Edgewise Ceramic Bracket; Translux+ .018 Standard I Ceramic Bracket; BioTru .018 Standard I Ceramic Bracket; Translux+ .022 Standard I Ceramic Bracket; BioTru .022 Standard I Ceramic Bracket; Translux+ .018 Standard II Ceramic Bracket; BioTru .018 Standard II Ceramic Bracket; Translux+ .022 Standard II Ceramic Bracket; BioTru .022 Standard II Ceramic Bracket; Translux+ .018 Standard III Ceramic Bracket; BioTru .018 Standard III Ceramic Bracket; Translux+ .022 Standard III Ceramic Bracket; BioTru .022 Standard III Ceramic Bracket; Translux+ .018 Ricketts Ceramic Bracket; BioTru .018 Ricketts Ceramic Bracket; Translux+ .022 Ricketts Ceramic Bracket; BioTru .022 Ricketts Ceramic Bracket; Translux+ .018 D High Torque Ceramic Bracket; BioTru .018 D High Torque Ceramic</p>	<p>MBT; Bracket BioTru Cerâmico .022 MBT; Bracket Cerâmico Translux+ .018 Edgewise; Bracket BioTru Cerâmico .018 Edgewise; Bracket Cerâmico Translux+ .022 Edgewise; Bracket BioTru Cerâmico .022 Edgewise; Bracket Cerâmico Translux+ .018 Padrão I; Bracket BioTru Cerâmico .018 Padrão I; Bracket Cerâmico Translux+ .022 Padrão I; Bracket BioTru Cerâmico .022 Padrão I; Bracket Cerâmico Translux+ .018 Padrão II; Bracket BioTru Cerâmico .018 Padrão II; Bracket Cerâmico Translux+ .022 Padrão II; Bracket BioTru Cerâmico .022 Padrão II; Bracket Cerâmico Translux+ .018 Padrão III; Bracket BioTru Cerâmico .018 Padrão III; Bracket Cerâmico Translux+ .022 Padrão III; Bracket BioTru Cerâmico .022 Padrão III; Bracket Cerâmico Translux+ .018 Ricketts; Bracket BioTru Cerâmico .018 Ricketts; Bracket Cerâmico Translux+ .022 Ricketts; Bracket BioTru Cerâmico .022 Ricketts; Bracket Cerâmico Translux+ .018 D High</p>
----------------------------------------------------------------------------------------------------------------------------------------------------------------------------------------------------------------------------------------------------------------------------------------------------------------------------------------------------------------------------------------------------------------------------------------------------------------------------------------------------------------------------------------------------------------------------------------------------------------------------------------------------------------------------------------------------------------------------------------------------------------------------------------------------------------------------------------------------------------------------------------------------------------------------------------------	-----------------------------------------------------------------------------------------------------------------------------------------------------------------------------------------------------------------------------------------------------------------------------------------------------------------------------------------------------------------------------------------------------------------------------------------------------------------------------------------------------------------------------------------------------------------------------------------------------------------------------------------------------------------------------------------------------------------------------------------------------------------------------------------------------------------------------------------------------------------------------------	--------------------------------------------------------------------------------------------------------------------------------------------------------------------------------------------------------------------------------------------------------------------------------------------------------------------------------------------------------------------------------------------------------------------------------------------------------------------------------------------------------------------------------------------------------------------------------------------------------------------------------------------------------------------------------------------------------------------------------------------------------------------------------------------------------------------------------------------------------------------------------------------------------------------------------------------

<i>Instruções de Uso /Instructions for use/ Instrucciones de Uso</i>  <b>BRACKETS CERÂMICOS</b> <b>CERAMIC BRACKETS</b> <b>BRACKETS CERÁMICOS</b>	CÓDIGO/CODE/CÓDIGO	IFU07
	SETOR/SECTOR/SECTOR	Desenvolvimento/ Development/ Desarrollo
	PÁGINA/PAGE/PÁGINA	<b>5 de 19</b> <b>5 of 19</b>
	REVISÃO/REVIEW/REVISIÓN	04

<p>Cerâmico Translux+ .022 D High Torque; Bracket BioTru Ceramic .022 D High Torque; Bracket Cerâmico Translux+ .018 D Low Torque; Bracket BioTru Ceramic .018 D Low Torque; Bracket Cerâmico Translux+ .022 D Low Torque; Bracket BioTru Ceramic .022 D Low Torque; Bracket Cerâmico Translux+ .018 D Standard; Bracket BioTru Ceramic .018 D Standard; Bracket Cerâmico Translux+ .022 D Standard; Bracket BioTru Ceramic .022 D Standard; Bracket Cerâmico Translux+ .018 MBT Mod.; Bracket BioTru Ceramic .018 MBT Mod.; Bracket Cerâmico Translux+ .022 MBT Mod.; Bracket BioTru Ceramic .022 MBT Mod.; Bracket Cerâmico Translux+ .018 Ponce; Bracket BioTru Ceramic .018 Ponce; Bracket Cerâmico Translux+ .022 Ponce; Bracket BioTru Ceramic .022 Ponce; Bracket Cerâmico Translux+ .018 Roth Mod.; Bracket BioTru Ceramic .018 Roth Mod.; Bracket Cerâmico Translux+ .022 Roth Mod.; Bracket BioTru Ceramic</p>	<p>Bracket; Translux+ .022 D High Torque Ceramic Bracket; BioTru.022 D High Torque Ceramic Bracket; Translux+ .018 D Low Torque Ceramic Bracket; BioTru.018 D Low Torque Ceramic Bracket; Translux+ .022 D Low Torque Ceramic Bracket; BioTru.022 D Low Torque Ceramic Bracket; Translux+ .018 D Standard Ceramic Bracket; BioTru.018 D Standard Ceramic Bracket; Translux+ .022 D Standard Ceramic Bracket; BioTru.022 D Standard Ceramic Bracket; Translux+ .018 MBT Mod. Ceramic Bracket; BioTru.018 MBT Mod. Ceramic Bracket; Translux+ Ceramic Bracket .022 MBT Mod.; BioTru .022 MBT Mod. Ceramic Bracket; Translux+ .018 Ponce Ceramic Bracket; BioTru.018 Ponce Ceramic Bracket; Translux+ .022 Ponce Ceramic Bracket; BioTru.022 Ponce Ceramic Bracket; Translux+ .018 Roth Mod. Ceramic Bracket; BioTru .018 Roth Mod. Ceramic Bracket; Translux+ .022 Roth Mod. Ceramic Bracket; BioTru</p>	<p>Torque; Bracket BioTru Cerâmico .018 D High Torque; Bracket Cerâmico Translux+ .022 D High Torque; Bracket BioTru Cerâmico .022 D High Torque; Bracket Cerâmico Translux+ .018 D Low Torque; Bracket BioTru Cerâmico .018 D Low Torque; Bracket Cerâmico Translux+ .022 D Low Torque; Bracket BioTru Cerâmico .022 D Low Torque; Bracket Cerâmico Translux+ .018 D Standard; Bracket BioTru Cerâmico .018 D Standard; Bracket Cerâmico Translux+ .022 D Standard; Bracket BioTru Cerâmico .022 D Standard; Bracket BioTru Cerâmico .022 D Standard; Bracket Cerâmico Translux+ .018 MBT Mod.; Bracket BioTru Cerâmico .018 MBT Mod.; Bracket Cerâmico Translux+ .022 MBT Mod.; Bracket BioTru Cerâmico .022 MBT Mod.; Bracket Cerâmico Translux+ .018 Ponce; Bracket BioTru Cerâmico .018 Ponce; Bracket Cerâmico Translux+ .022 Ponce; Bracket BioTru Cerâmico .022 Ponce; Bracket Cerâmico Translux+ .018 Roth Mod.; Bracket BioTru Cerâmico .022 Ponce; Bracket Cerâmico Translux+ .018 Roth Mod.; Bracket BioTru Cerâmico .018 Roth Mod.;</p>
--------------------------------------------------------------------------------------------------------------------------------------------------------------------------------------------------------------------------------------------------------------------------------------------------------------------------------------------------------------------------------------------------------------------------------------------------------------------------------------------------------------------------------------------------------------------------------------------------------------------------------------------------------------------------------------------------------------------------------------------------------------------------------------------------------------------------------------------------------------------------------------------------------------------------	--------------------------------------------------------------------------------------------------------------------------------------------------------------------------------------------------------------------------------------------------------------------------------------------------------------------------------------------------------------------------------------------------------------------------------------------------------------------------------------------------------------------------------------------------------------------------------------------------------------------------------------------------------------------------------------------------------------------------------------------------------------------------------------------------------------------------------------------------------------------------------------------------------	------------------------------------------------------------------------------------------------------------------------------------------------------------------------------------------------------------------------------------------------------------------------------------------------------------------------------------------------------------------------------------------------------------------------------------------------------------------------------------------------------------------------------------------------------------------------------------------------------------------------------------------------------------------------------------------------------------------------------------------------------------------------------------------------------------------------------------------------------------------------------------------------------------------------------------------------------------------------------------------------------------------------------------------------------

<i>Instruções de Uso /Instructions for use/ Instrucciones de Uso</i>  <b>BRACKETS CERÂMICOS</b> <b>CERAMIC BRACKETS</b> <b>BRACKETS CERÁMICOS</b>	CÓDIGO/CODE/CÓDIGO	IFU07
	SETOR/SECTOR/SECTOR	Desenvolvimento/ Development/ Desarrollo
	PÁGINA/PAGE/PÁGINA	<b>6 de 19</b> <b>6 of 19</b>
	REVISÃO/REVIEW/REVISIÓN	04

<p>.022 Roth Mod.; Bracket Cerâmico Translux+ .018 Face Active; Bracket BioTru Ceramic .018 Face Active; Bracket Cerâmico Translux+ .022 Face Active; Bracket BioTru Ceramic .022 Face Active; Bracket Cerâmico Translux+ .018 Face Híbrido; Bracket BioTru Ceramic .018 Face Híbrido; Bracket Cerâmico Translux+ .022 Face Híbrido; Bracket BioTru Ceramic .022 Face Híbrido; Bracket Cerâmico Translux+ .018 Simple; Bracket BioTru Ceramic .018 Simple; Bracket Cerâmico Translux+ .022 Simple; Bracket BioTru Ceramic .022 Simple; Bracket Cerâmico Translux+ .018 PDM; Bracket BioTru Ceramic .018 PDM; Bracket Cerâmico Translux+ .022 PDM; Bracket BioTru Ceramic .022 PDM; Bracket Cerâmico Translux+ .018 Jorge Rodrigues; Bracket BioTru Ceramic .018 Jorge Rodrigues; Bracket Cerâmico Translux+ .022 Jorge Rodrigues; Bracket BioTru Ceramic .022 Jorge Rodrigues.</p>	<p>.022 Roth Mod. Ceramic Bracket; Translux+ .018 Face Active Ceramic Bracket; BioTru .018 Face Active Ceramic Bracket; Translux+ .022 Face Active Ceramic Bracket; BioTru .022 Face Active Ceramic Bracket; Translux+ .018 Face Hybrid Ceramic Bracket; BioTru .018 Face Hybrid Ceramic Bracket; Translux+ .022 Face Hybrid Ceramic Bracket; BioTru .022 Face Hybrid Ceramic Bracket; Translux+ .018 Simple Ceramic Bracket; BioTru .018 Simple Ceramic Bracket; Translux+ .022 Simple Ceramic Bracket; BioTru .022 Simple Ceramic Bracket; Translux+ .018 PDM Ceramic Bracket; BioTru .018 PDM Ceramic Bracket; Translux+ .022 PDM Ceramic Bracket; BioTru .022 PDM Ceramic Bracket; Translux+ .018 Jorge Rodrigues Ceramic Bracket; BioTru .018 Jorge Rodrigues Ceramic Bracket; Translux+ .022 Jorge Rodrigues Ceramic Bracket; BioTru .022 Jorge Rodrigues Ceramic Bracket.</p>	<p>Bracket Cerâmico Translux+ .022 Roth Mod.; Bracket BioTru Cerâmico .022 Roth Mod.; Bracket Cerâmico Translux+ .018 Face Active; Bracket BioTru Cerâmico .018 Face Active; Bracket Cerâmico Translux+ .022 Face Active; Bracket BioTru Cerâmico .022 Face Active; Bracket Cerâmico Translux+ .018 Face Híbrido; Bracket BioTru Cerâmico .018 Face Híbrido; Bracket Cerâmico Translux+ .022 Face Híbrido; Bracket BioTru Cerâmico .018 Face Híbrido; Bracket Cerâmico Translux+ .018 Simple; Bracket BioTru Cerâmico .018 Simple; Bracket Cerâmico Translux+ .022 Simple; Bracket BioTru Cerâmico .022 Simple; Bracket Cerâmico Translux+ .018 PDM; Bracket BioTru Cerâmico .018 PDM; Bracket Cerâmico Translux+ .022 PDM; Bracket BioTru Cerâmico .022 PDM; Bracket Cerâmico Translux+ .018 Jorge Rodrigues; Bracket BioTru Cerâmico .018 Jorge Rodrigues; Bracket Cerâmico Translux+ .022 Jorge Rodrigues; Bracket BioTru Cerâmico .022 Jorge Rodrigues.</p>
------------------------------------------------------------------------------------------------------------------------------------------------------------------------------------------------------------------------------------------------------------------------------------------------------------------------------------------------------------------------------------------------------------------------------------------------------------------------------------------------------------------------------------------------------------------------------------------------------------------------------------------------------------------------------------------------------------------------------------------------------------------------------------------------------------------------------------------------------------------------------------	--------------------------------------------------------------------------------------------------------------------------------------------------------------------------------------------------------------------------------------------------------------------------------------------------------------------------------------------------------------------------------------------------------------------------------------------------------------------------------------------------------------------------------------------------------------------------------------------------------------------------------------------------------------------------------------------------------------------------------------------------------------------------------------------------------------------------------------------------------------------------------------	-----------------------------------------------------------------------------------------------------------------------------------------------------------------------------------------------------------------------------------------------------------------------------------------------------------------------------------------------------------------------------------------------------------------------------------------------------------------------------------------------------------------------------------------------------------------------------------------------------------------------------------------------------------------------------------------------------------------------------------------------------------------------------------------------------------------------------------------------------------------------------------------------------------------------------------------------------------------

<b>BRACKETS CERÂMICOS</b> <b>CERAMIC BRACKETS</b> <b>BRACKETS CERÁMICOS</b>	CÓDIGO/CODE/CÓDIGO	IFU07
	SETOR/SECTOR/SECTOR	Desenvolvimento/ Development/ Desarrollo
	PÁGINA/PAGE/PÁGINA	7 de 19 7 of 19
	REVISÃO/REVIEW/REVISIÓN	04

<p><b>1.4. Notificação Anvisa:</b> 10331430018.</p> <p><b>2. Fabricante:</b> Aditek do Brasil S.A. Endereço: rua Santo Pierini, 25, Setor Industrial CEP: 14140-000 Cravinhos – SP - Brasil Fone: +55 (16) 3951-9355 - 0800-0159520 CNPJ 64.602.097/0001-95 Responsável Técnico: José Vicente Junior CREA: 5069373070 Site: www.aditek.com.br</p> <p><b>3. Organismo Certificador:</b> Não Aplicável.</p> <p><b>4. Indicação de Uso:</b> Os Brackets Cerâmicos Aditek são indicados como componentes auxiliares no tratamento ortodôntico. A finalidade de uso dos brackets é servir como ponto de apoio e encaixe para fios, arcos pré-formados, elásticos ortodônticos ou outros produtos auxiliares utilizados nos tratamentos ortodônticos convencionais. Os produtos foram desenvolvidos para serem</p>	<p><b>1.4. Anvisa Notification:</b> 10331430018.</p> <p><b>2. Manufacturer:</b> Aditek do Brasil S.A. Address: 25, Santo Pierini Street, Industrial Sector Zip Code: 14140-000 Cravinhos – SP - Brazil Phone: +55 (16) 3951-9355 - 0800-0159520 CNPJ 64.602.097/0001-95 Technical Responsible: José Vicente Junior CREA: 5069373070 Site: www.aditek.com.br</p> <p><b>3. Certifying Body:</b> Not applicable.</p> <p><b>4. Indication for Use:</b> Aditek Ceramic Brackets are indicated as auxiliary components in orthodontic treatment. The purpose of the use of brackets is to serve as a point of support and fitting for wires, preformed archwires, or other auxiliary products used in conventional orthodontic treatments. The products were developed to be used in the oral cavity environment, directly on the teeth, to</p>	<p>Jorge Rodrigues; Bracket BioTru Cerâmico .022 Jorge Rodrigues.</p> <p><b>1.4. Notificación Anvisa:</b> 10331430018.</p> <p><b>2. Fabricante:</b> Aditek do Brasil S.A. Dirección: calle Santo Pierini, 25, Sector Industrial Código Postal: 14140-000 Cravinhos – SP - Brasil Teléfono: +55 (16) 3951- 9355 - 0800-0159520 CNPJ 64.602.097/0001-95 Responsable Técnico: José Vicente Junior CREA: 5069373070 Sitio: www.aditek.com.br</p> <p><b>3. Organismo Certificador:</b> No applicable.</p> <p><b>4. Indicación de Uso:</b> Los Brackets Cerâmicos Aditek son indicados como componentes auxiliares en el tratamiento ortodôntico. La finalidad de uso de los brackets es servir como punto de apoyo y encaje para hilos, arcos preformados u otros productos auxiliares utilizados en los tratamientos ortodônticos convencionales. Los productos fueron desarrollados para que sean</p>
--------------------------------------------------------------------------------------------------------------------------------------------------------------------------------------------------------------------------------------------------------------------------------------------------------------------------------------------------------------------------------------------------------------------------------------------------------------------------------------------------------------------------------------------------------------------------------------------------------------------------------------------------------------------------------------------------------------------------------------------------------------------------------------------------------------------------------------------------------------------------	-------------------------------------------------------------------------------------------------------------------------------------------------------------------------------------------------------------------------------------------------------------------------------------------------------------------------------------------------------------------------------------------------------------------------------------------------------------------------------------------------------------------------------------------------------------------------------------------------------------------------------------------------------------------------------------------------------------------------------------------------------------------------------------------------------------------------------------------------------------------------------------------------------	----------------------------------------------------------------------------------------------------------------------------------------------------------------------------------------------------------------------------------------------------------------------------------------------------------------------------------------------------------------------------------------------------------------------------------------------------------------------------------------------------------------------------------------------------------------------------------------------------------------------------------------------------------------------------------------------------------------------------------------------------------------------------------------------------------------------------------------------------------------------------------------------------------------------------------------------------------------

<b>BRACKETS CERÂMICOS</b> <b>CERAMIC BRACKETS</b> <b>BRACKETS CERÁMICOS</b>	CÓDIGO/CODE/CÓDIGO	IFU07
	SETOR/SECTOR/SECTOR	Desenvolvimento/ Development/ Desarrollo
	PÁGINA/PAGE/PÁGINA	<b>8 de 19</b> <b>8 of 19</b>
	REVISÃO/REVIEW/REVISIÓN	04







<p>utilizados no ambiente da cavidade oral, diretamente sobre os dentes, com o objetivo de apoiar tratamentos ortodônticos em seres humanos, promovendo um melhor posicionamento dos dentes dentro das arcadas dentárias, buscando uma oclusão equilibrada. Os brackets são utilizados em conjunto com os arcos, fios, molas, bandas, elásticos e outros produtos auxiliares necessários ao tratamento ortodôntico. São indicados para tratar pacientes que tenham problemas de maloclusão que necessitem movimentações de alinhamento e nivelamento dos dentes nas arcadas. São escolhidos pelos profissionais de ortodontia que buscam um atendimento clínico mais estético.</p> <p><b>NOTA1:</b> A escolha do material a ser utilizado é feita pelo profissional habilitado, baseada no seu conhecimento adquirido durante sua formação em conjunto com o diagnóstico e plano de tratamento para cada paciente.</p>	<p>support orthodontic treatments in humans, promoting a better positioning of the teeth within the dental arches, seeking a balanced occlusion. Brackets are used in conjunction with the archwires, wires, springs, bands, elastics, and other auxiliary products necessary for orthodontic treatment. They are indicated to treat patients who have malocclusion problems that require alignment and leveling of teeth in the arches. They are chosen by orthodontic professionals who seek more aesthetic clinical care.</p> <p><b>NOTE1:</b> The choice of the material to be used is made by the qualified professional, based on his/her knowledge acquired during his/her training together with the diagnosis and treatment plan for each patient.</p>	<p>utilizados en el ambiente de la cavidad oral, directamente sobre los dientes, con el objetivo de apoyar tratamientos ortodônticos en seres humanos, promoviendo un mejor posicionamiento de los dientes dentro de las arcadas dentales, buscando una oclusión equilibrada. Los brackets son utilizados en conjunto con los arcos, alambres, resortes, bandas, elásticos y otros productos auxiliares necesarios para el tratamiento ortodôntico. Están indicados para tratar pacientes que tengan problemas de maloclusión que necesiten movimientos de alineación y nivelación de los dientes en las arcadas. Son escogidos por los profesionales de ortodoncia que buscan una atención clínica más estética.</p> <p><b>NOTA1:</b> La elección del material a utilizar la realiza el profesional cualificado, en base a sus conocimientos adquiridos durante su formación junto con el diagnóstico y plan de tratamiento para cada paciente.</p>
------------------------------------------------------------------------------------------------------------------------------------------------------------------------------------------------------------------------------------------------------------------------------------------------------------------------------------------------------------------------------------------------------------------------------------------------------------------------------------------------------------------------------------------------------------------------------------------------------------------------------------------------------------------------------------------------------------------------------------------------------------------------------------------------------------------------------------------------------------------------------------------------------------------------	-----------------------------------------------------------------------------------------------------------------------------------------------------------------------------------------------------------------------------------------------------------------------------------------------------------------------------------------------------------------------------------------------------------------------------------------------------------------------------------------------------------------------------------------------------------------------------------------------------------------------------------------------------------------------------------------------------------------------------------------------------------------	------------------------------------------------------------------------------------------------------------------------------------------------------------------------------------------------------------------------------------------------------------------------------------------------------------------------------------------------------------------------------------------------------------------------------------------------------------------------------------------------------------------------------------------------------------------------------------------------------------------------------------------------------------------------------------------------------------------------------------------------------------------------------------------------------------------------------------------------------------------------------------------------------------------------------------------------------



<i>Instruções de Uso /Instructions for use/ Instrucciones de Uso</i>  <b>BRACKETS CERÂMICOS</b> <b>CERAMIC BRACKETS</b> <b>BRACKETS CERÁMICOS</b>	CÓDIGO/CODE/CÓDIGO	IFU07
	SETOR/SECTOR/SECTOR	Desenvolvimento/ Development/ Desarrollo
	PÁGINA/PAGE/PÁGINA	<b>9 de 19</b> <b>9 of 19</b>
	REVISÃO/REVIEW/REVISIÓN	04

<p><b>NOTA2:</b> O dispositivo é indicado para uso em crianças e adultos, cada dentista irá determinar o melhor tratamento para o seu paciente com referência em seu conhecimento técnico.</p> <p><b>5. Utilizadores:</b> A aplicação de Brackets Cerâmicos é restrita aos profissionais de odontologia. A utilização por pessoas fora deste contexto poderá acarretar em danos ao paciente.</p> <p><b>6. Características de Desempenho:</b> Como os Brackets são colados diretamente na superfície dos dentes, toda a força aplicada sobre ele é transferida diretamente para o dente fazendo com que a posição do mesmo seja alterada e consequentemente possibilitando a sua correção até a posição correta desejada. Comumente um tratamento ortodôntico sem interrupção leva de 1 a 3 anos, variando em cada caso de acordo com o padrão facial, tipo de maloclusão e condições orais e sistêmicas do</p>	<p><b>NOTE2:</b> The device is indicated for use in children and adults, each dentist will determine the best treatment for your patient with reference to their technical knowledge.</p> <p><b>5. Users:</b> The application of Ceramic Brackets is restricted to dental professionals. The use by people outside this context may cause harm to the patient.</p> <p><b>6. Performance Characteristics:</b> As the brackets are glued directly to the surface of the teeth, all the force applied to it is transferred directly to the tooth, causing the position of the tooth to be changed and consequently enabling its correction to the correct desired position. Usually, an orthodontic treatment without interruption takes from 1 to 3 years, varying in each case according to the facial pattern, type of malocclusion, and oral and systemic conditions of the patient, and may extend</p>	<p><b>NOTA2:</b> El dispositivo está indicado para uso en niños y adultos, cada dentista determinará el mejor tratamiento para su paciente en base a sus conocimientos técnicos.</p> <p><b>5. Usuarios:</b> La aplicación de los brackets cerámicos está restringida a los profesionales de la odontología. El uso por parte de personas ajenas a este contexto puede resultar daños para el paciente.</p> <p><b>6. Características de Rendimiento:</b> Como los brackets se pegan directamente a la superficie de los dientes, toda la fuerza aplicada sobre ellos se transfiere directamente al diente, lo que hace que se cambie la posición del diente y, en consecuencia, se permite su corrección a la posición correcta deseada. Por lo general, un tratamiento de ortodoncia sin interrupción dura de 1 a 3 años, variando en cada caso según el patrón facial, el tipo de maloclusión y las condiciones orales y sistémicas del paciente,</p>
----------------------------------------------------------------------------------------------------------------------------------------------------------------------------------------------------------------------------------------------------------------------------------------------------------------------------------------------------------------------------------------------------------------------------------------------------------------------------------------------------------------------------------------------------------------------------------------------------------------------------------------------------------------------------------------------------------------------------------------------------------------------------------------------------------------------------------------------------------------------------------------------------------------------------	------------------------------------------------------------------------------------------------------------------------------------------------------------------------------------------------------------------------------------------------------------------------------------------------------------------------------------------------------------------------------------------------------------------------------------------------------------------------------------------------------------------------------------------------------------------------------------------------------------------------------------------------------------------------------------------------------------------------------------------------------------------------------------------------------------------------------------------------------------------------------------------------------------------	--------------------------------------------------------------------------------------------------------------------------------------------------------------------------------------------------------------------------------------------------------------------------------------------------------------------------------------------------------------------------------------------------------------------------------------------------------------------------------------------------------------------------------------------------------------------------------------------------------------------------------------------------------------------------------------------------------------------------------------------------------------------------------------------------------------------------------------------------------------------------------------------------------------------------------------------------------------------

<b>BRACKETS CERÂMICOS</b> <b>CERAMIC BRACKETS</b> <b>BRACKETS CERÁMICOS</b>	CÓDIGO/CODE/CÓDIGO	IFU07
	SETOR/SECTOR/SECTOR	Desenvolvimento/ Development/ Desarrollo
	PÁGINA/PAGE/PÁGINA	<b>10 de 19</b> <b>10 of 19</b>
	REVISÃO/REVIEW/REVISIÓN	04

<p>paciente, podendo se estender de acordo com a complexidade do caso.</p> <p><b>7. Benefícios Clínicos:</b> Os principais benefícios que estes sistemas trazem para a vida do paciente é a melhora estética com o alinhamento e nivelamento dos dentes, melhor higiene, função mastigatória mais eficiente facilitando a deglutição, melhor digestão, prevenção de problemas oclusais, melhor fala e respiração.</p> <p><b>8. Advertências:</b></p> <p> Os produtos da Aditek são projetados e manufaturados para uso único.</p> <p> Caso a embalagem tenha sido violada, não utilize o produto.</p> <ul style="list-style-type: none"> <li>- Armazene o produto em local fresco, seco e longe da luz solar, mantendo-o em sua própria embalagem até o uso.</li> <li>- O produto deve ser aplicado por um dentista que deverá seguir as instruções de uso e</li> </ul>	<p>according to the complexity of the case.</p> <p><b>7. Clinical Benefits:</b> The main benefits that these systems bring to the patient's life are the aesthetic improvement with the alignment and leveling of teeth, better hygiene, more efficient masticatory function facilitating swallowing, better digestion, prevention of occlusal problems, better speech and breathing.</p> <p><b>8. Warnings:</b></p> <p> Aditek's products are designed and manufactured for single use.</p> <p> If the packaging has been violated, do not use the product.</p> <ul style="list-style-type: none"> <li>- Store the product in a cool, dry place away from sunlight, keeping it in its packaging until use.</li> <li>- The product must be applied by a dentist who must follow the instructions for use and guidelines specified by the manufacturer.</li> </ul>	<p>puediendo extenderse según la complejidad del caso.</p> <p><b>7. Beneficios Clínicos:</b> Los principales beneficios que estos sistemas aportan a la vida del paciente son la mejora estética con la alineación y nivelación de los dientes, una mejor higiene, una función masticatoria más eficiente facilitando la deglución, una mejor digestión, prevención de problemas oclusales, un mejor habla y respiración.</p> <p><b>8. Advertencias:</b></p> <p> Los productos de Aditek están diseñados y fabricados para un solo uso.</p> <p> Si el embalaje ha sido manipulado, no utilice el producto.</p> <ul style="list-style-type: none"> <li>- Almacene el producto en un lugar fresco y seco, alejado de la luz solar, manteniéndolo en su propio envase hasta su uso.</li> <li>- El producto debe ser aplicado por un dentista que debe seguir las instrucciones de uso y las pautas</li> </ul>
---------------------------------------------------------------------------------------------------------------------------------------------------------------------------------------------------------------------------------------------------------------------------------------------------------------------------------------------------------------------------------------------------------------------------------------------------------------------------------------------------------------------------------------------------------------------------------------------------------------------------------------------------------------------------------------------------------------------------------------------------------------------------------------------------------------------------------------------------------------------------------------------------------------------------------------------------------------------------------------------------------------------------------------------------	---------------------------------------------------------------------------------------------------------------------------------------------------------------------------------------------------------------------------------------------------------------------------------------------------------------------------------------------------------------------------------------------------------------------------------------------------------------------------------------------------------------------------------------------------------------------------------------------------------------------------------------------------------------------------------------------------------------------------------------------------------------------------------------------------------------------------------------------------------------------------------------------------------------------------------------------------------------------------------------------------------------------------------------------	------------------------------------------------------------------------------------------------------------------------------------------------------------------------------------------------------------------------------------------------------------------------------------------------------------------------------------------------------------------------------------------------------------------------------------------------------------------------------------------------------------------------------------------------------------------------------------------------------------------------------------------------------------------------------------------------------------------------------------------------------------------------------------------------------------------------------------------------------------------------------------------------------------------------------------------------------------------------------------------------------------------------------------------------------------------------------------------

<i>Instruções de Uso /Instructions for use/ Instrucciones de Uso</i>  <b>BRACKETS CERÂMICOS</b> <b>CERAMIC BRACKETS</b> <b>BRACKETS CERÁMICOS</b>	CÓDIGO/CODE/CÓDIGO	IFU07
	SETOR/SECTOR/SECTOR	Desenvolvimento/ Development/ Desarrollo
	PÁGINA/PAGE/PÁGINA	<b>11 de 19</b> <b>11 of 19</b>
	REVISÃO/REVIEW/REVISIÓN	04

<p>orientações especificadas pelo fabricante.</p> <ul style="list-style-type: none"> <li>- O produto é seguro para uso em gestantes.</li> <li>- O procedimento de colagem e remoção dos brackets nos dentes deve ser realizado conforme instrução de uso do fabricante do adesivo ortodôntico adquirido.</li> <li>- A composição do produto não requer procedimentos específicos para o seu transporte e não apresenta riscos para as pessoas.</li> <li>- O produto é fornecido na condição não esterilizado.</li> <li>- O profissional deve utilizar as boas práticas clínicas para o descarte de produtos médicos conforme normas sanitárias vigentes.</li> <li>- A Aditek do Brasil S.A. não se responsabiliza pelos resultados obtidos pela aplicação do produto sem as devidas precauções ou inobservância das advertências e instruções de uso.</li> <li>- Caso ocorram incidentes graves com o produto, deve ser comunicado a Aditek do Brasil S.A. e à autoridade competente no âmbito nacional em que o dentista está estabelecido.</li> </ul>	<ul style="list-style-type: none"> <li>- The product is safe for use in pregnant women.</li> <li>- The procedure of bonding and removal of brackets on teeth should be carried out as instructed by the manufacturer of the acquired orthodontic adhesive.</li> <li>- The composition of the product does not require specific procedures for its transport and does not present risks to people.</li> <li>- The product is supplied in the non-sterile condition.</li> <li>- The professional must use good clinical practices for the disposal of medical products according to current sanitary standards.</li> <li>- Aditek do Brasil S.A. is not responsible for the results obtained by the application of the product without due precautions or failure to observe the warnings and instructions for use.</li> <li>- In the event of serious incidents with the product, Aditek do Brasil S.A. and the competent authority at the national level where the dentist is established.</li> </ul>	<p>especificadas por el fabricante.</p> <ul style="list-style-type: none"> <li>- El producto es seguro para su uso en mujeres embarazadas.</li> <li>- El procedimiento de adhesión y extracción de los brackets en los dientes debe realizarse de acuerdo con las instrucciones del fabricante para el uso del adhesivo de ortodoncia adquirido.</li> <li>- La composición del producto no requiere procedimientos específicos para su transporte y no presenta riesgos para las personas.</li> <li>- El producto se suministra en condiciones no estériles.</li> <li>- El profesional debe utilizar buenas prácticas clínicas para la eliminación de productos médicos de acuerdo con la normativa sanitaria vigente.</li> <li>- Aditek do Brasil S.A. no se hace responsable de los resultados obtenidos por la aplicación del producto sin las debidas precauciones o el incumplimiento de las advertencias e instrucciones de uso.</li> <li>- Caso ocurran incidentes graves con el producto, debe ser comunicado a Aditek do Brasil S.A. y a la autoridad competente en el ámbito</li> </ul>
---------------------------------------------------------------------------------------------------------------------------------------------------------------------------------------------------------------------------------------------------------------------------------------------------------------------------------------------------------------------------------------------------------------------------------------------------------------------------------------------------------------------------------------------------------------------------------------------------------------------------------------------------------------------------------------------------------------------------------------------------------------------------------------------------------------------------------------------------------------------------------------------------------------------------------------------------------------------------------------------------------------------------------------------------------	-------------------------------------------------------------------------------------------------------------------------------------------------------------------------------------------------------------------------------------------------------------------------------------------------------------------------------------------------------------------------------------------------------------------------------------------------------------------------------------------------------------------------------------------------------------------------------------------------------------------------------------------------------------------------------------------------------------------------------------------------------------------------------------------------------------------------------------------------------------------------------------------------------------------------------------------------------------------------------------------------------	---------------------------------------------------------------------------------------------------------------------------------------------------------------------------------------------------------------------------------------------------------------------------------------------------------------------------------------------------------------------------------------------------------------------------------------------------------------------------------------------------------------------------------------------------------------------------------------------------------------------------------------------------------------------------------------------------------------------------------------------------------------------------------------------------------------------------------------------------------------------------------------------------------------------------------------------------------------------------------------------------------------------------------------------------------------------------------------------------

<b>BRACKETS CERÂMICOS</b> <b>CERAMIC BRACKETS</b> <b>BRACKETS CERÁMICOS</b>	CÓDIGO/CODE/CÓDIGO	IFU07
	SETOR/SECTOR/SECTOR	Desenvolvimento/ Development/ Desarrollo
	PÁGINA/PAGE/PÁGINA	<b>12 de 19</b> <b>12 of 19</b>
	REVISÃO/REVIEW/REVISIÓN	04

<p><b>9. Contraindicações:</b></p> <ul style="list-style-type: none"> <li>- Pacientes com higiene oral precária,</li> <li>- Pacientes com inabilidade de cooperar com o tratamento,</li> <li>- Doença ou limitação que possa dificultar o tratamento,</li> <li>- Reabsorção óssea ou radicular existente,</li> <li>- Descalcificação do esmalte dentário existente,</li> <li>- Complicações periodontais existentes.</li> </ul> <p><b>NOTA3:</b> A Aditek do Brasil S.A. fornece produtos somente aos profissionais de odontologia. É de inteira responsabilidade do ortodontista a identificação e/ou possível contra-indicação que possa impedir o uso do produto.</p> <p><b>10. Precauções:</b></p> <ul style="list-style-type: none"> <li>- O produto pode causar reações alérgicas em pacientes susceptíveis à alergia a Alumina. - Em caso de reação, remover o aparelho e orientar o paciente a procurar um médico.</li> </ul>	<p><b>9. Contraindications:</b></p> <ul style="list-style-type: none"> <li>- Patients with poor oral hygiene,</li> <li>- Patients with an inability to cooperate with treatment,</li> <li>- Illness or limitation that may hinder treatment,</li> <li>- Existing bone or root resorption,</li> <li>- Descaling of existing tooth enamel,</li> <li>- Existing periodontal complications.</li> </ul> <p><b>NOTE3:</b> Aditek do Brasil S.A. supplies products only to dental professionals. It is the sole responsibility of the orthodontist to identify and/or possible contraindications that may prevent the use of the product.</p> <p><b>10. Precautions:</b></p> <ul style="list-style-type: none"> <li>- The product can cause allergic reactions in patients susceptible to allergy to Alumina. In case of a reaction, remove the device and guide the patient to see a doctor.</li> </ul>	<p>nacional en que el dentista está establecido.</p> <p><b>9. Contraindicaciones:</b></p> <ul style="list-style-type: none"> <li>- Pacientes con mala higiene bucal,</li> <li>- Pacientes con incapacidad para cooperar con el tratamiento,</li> <li>- Enfermedad o limitación que pueda dificultar el tratamiento,</li> <li>- Reabsorción ósea o radicular existente,</li> <li>- Desincrustación del esmalte dental existente,</li> <li>- Complicaciones periodontales existentes.</li> </ul> <p><b>NOTA3:</b> Aditek do Brasil S.A. suministra productos solo a profesionales de la odontología. Es responsabilidad exclusiva del dentista identificar y/o posibles contraindicaciones que puedan impedir el uso del producto.</p> <p><b>10. Precauciones:</b></p> <ul style="list-style-type: none"> <li>- El producto puede causar reacciones alérgicas en pacientes susceptibles a la alúmina. En caso de reacción, retire el dispositivo y aconseje al paciente que busque atención médica.</li> </ul>
---------------------------------------------------------------------------------------------------------------------------------------------------------------------------------------------------------------------------------------------------------------------------------------------------------------------------------------------------------------------------------------------------------------------------------------------------------------------------------------------------------------------------------------------------------------------------------------------------------------------------------------------------------------------------------------------------------------------------------------------------------------------------------------------------------------------------------------------------------------------------------------------------------------------------------------	---------------------------------------------------------------------------------------------------------------------------------------------------------------------------------------------------------------------------------------------------------------------------------------------------------------------------------------------------------------------------------------------------------------------------------------------------------------------------------------------------------------------------------------------------------------------------------------------------------------------------------------------------------------------------------------------------------------------------------------------------------------------------------------------------------------------------------------------------------------------------------------------------	--------------------------------------------------------------------------------------------------------------------------------------------------------------------------------------------------------------------------------------------------------------------------------------------------------------------------------------------------------------------------------------------------------------------------------------------------------------------------------------------------------------------------------------------------------------------------------------------------------------------------------------------------------------------------------------------------------------------------------------------------------------------------------------------------------------------------------------------------------------------------------------------------------------------------------------------------------------------------------------------------------------




























<i>Instruções de Uso /Instructions for use/ Instrucciones de Uso</i>  <b>BRACKETS CERÂMICOS</b> <b>CERAMIC BRACKETS</b> <b>BRACKETS CERÁMICOS</b>	CÓDIGO/CODE/CÓDIGO	IFU07
	SETOR/SECTOR/SECTOR	Desenvolvimento/ Development/ Desarrollo
	PÁGINA/PAGE/PÁGINA	<b>13 de 19</b> <b>13 of 19</b>
	REVISÃO/REVIEW/REVISIÓN	04

<p>- A reutilização ou reprocessamento, do produto, pode causar infecção cruzada, diminuição da eficiência na colagem e perda das propriedades mecânicas devido ao desgaste natural e forças aplicadas na remoção do produto. Evite riscos relacionados à transmissão de microrganismos ou a possível falsificação usando somente produtos que possuem sua embalagem lacrada.</p> <p>- O produto deve ser aplicado por um dentista que deverá seguir as instruções de uso e orientações especificadas pelo fabricante.</p> <p>- Devido às mudanças hormonais durante a gravidez a mulher fica mais suscetível a ter problemas periodontais. Durante o tratamento ortodôntico, a dificuldade de higienização pode agravar estes problemas. É importante que a paciente seja encaminhada para limpeza profissional em intervalos regulares.</p> <p>- O procedimento de colagem e remoção dos brackets nos dentes deve ser realizado conforme</p>	<p>- Reuse or reprocessing of the product can cause cross-infection, decreased bonding efficiency, and loss of mechanical properties due to natural wear and forces applied to remove the product. Avoid risks related to the transmission of microorganisms or possible counterfeiting by using only products that have their packaging sealed.</p> <p>- The product must be applied by a dentist who must follow the instructions for use and guidelines specified by the manufacturer.</p> <p>- Due to hormonal changes during pregnancy, a woman is more susceptible to having periodontal problems. During orthodontic treatment, the difficulty of hygiene can aggravate these problems. The patient must be referred for professional cleaning at regular intervals.</p> <p>- The procedure of bonding and removal of brackets on teeth should be carried out as instructed by the manufacturer of the acquired orthodontic adhesive.</p> <p>- The product is supplied clean in a non-sterile</p>	<p>- La reutilización o el reprocesamiento del producto puede causar infección cruzada, disminución de la eficiencia de unión y pérdida de propiedades mecánicas debido al desgaste natural y las fuerzas aplicadas para eliminar el producto. Evite riesgos relacionados con la transmisión de microorganismos o posibles falsificaciones utilizando únicamente productos que tengan su embalaje precintado.</p> <p>- El producto debe ser aplicado por un dentista que debe seguir las instrucciones de uso y las pautas especificadas por el fabricante.</p> <p>- Debido a los cambios hormonales durante el embarazo la mujer se vuelve más susceptible a tener problemas periodontales. Durante el tratamiento ortodóntico, la dificultad de higienización puede agravar estos problemas. Es importante que la paciente se dirija a la limpieza profesional a intervalos regulares.</p> <p>- El procedimiento de adhesión y extracción de los brackets en los dientes debe</p>
------------------------------------------------------------------------------------------------------------------------------------------------------------------------------------------------------------------------------------------------------------------------------------------------------------------------------------------------------------------------------------------------------------------------------------------------------------------------------------------------------------------------------------------------------------------------------------------------------------------------------------------------------------------------------------------------------------------------------------------------------------------------------------------------------------------------------------------------------------------------------------------------------------------------------------------------	----------------------------------------------------------------------------------------------------------------------------------------------------------------------------------------------------------------------------------------------------------------------------------------------------------------------------------------------------------------------------------------------------------------------------------------------------------------------------------------------------------------------------------------------------------------------------------------------------------------------------------------------------------------------------------------------------------------------------------------------------------------------------------------------------------------------------------------------------------------------------------------------------------------------------------------------------------------------------------------------------------	-------------------------------------------------------------------------------------------------------------------------------------------------------------------------------------------------------------------------------------------------------------------------------------------------------------------------------------------------------------------------------------------------------------------------------------------------------------------------------------------------------------------------------------------------------------------------------------------------------------------------------------------------------------------------------------------------------------------------------------------------------------------------------------------------------------------------------------------------------------------------------------------------------------------------------------------------------------------------------------

<i>Instruções de Uso /Instructions for use/ Instrucciones de Uso</i>  <b>BRACKETS CERÂMICOS</b> <b>CERAMIC BRACKETS</b> <b>BRACKETS CERÁMICOS</b>	CÓDIGO/CODE/CÓDIGO	IFU07
	SETOR/SECTOR/SECTOR	Desenvolvimento/ Development/ Desarrollo
	PÁGINA/PAGE/PÁGINA	<b>14 de 19</b> <b>14 of 19</b>
	REVISÃO/REVIEW/REVISIÓN	04

<p>instrução de uso do fabricante do adesivo ortodôntico adquirido. - O produto é fornecido limpo na condição não esterilizado, ficando a critério do profissional realizar a esterilização.</p> <p><b>11. Riscos Residuais:</b> Todos os tratamentos ortodônticos acabados estão sujeitos à recidiva. Após o tratamento, o controle deve ser determinado pelo profissional para que se evite ou minimize a recidiva.</p> <p><b>12. Efeitos Secundários Indesejáveis:</b> O uso do dispositivo médico pode acarretar em descoloração ou descalcificação de dentes, reabsorção óssea e radicular, complicações periodontais, reações alérgicas, dificuldades na manutenção da higiene oral, danos na mucosa oral e língua, dificuldade ao falar ou mastigar, desconforto e dor.</p>	<p>condition, and it is at the discretion of the professional to perform the sterilization.</p> <p><b>11. Residual Risks:</b> All finished orthodontic treatments are subject to recurrence. After treatment, control should be determined by the professional to avoid or minimize recurrence.</p> <p><b>12. Undesirable Side Effects:</b> The use of the medical device can lead to discoloration or decalcification of teeth, bone and root resorption, periodontal complications, allergic reactions, difficulties in maintaining oral hygiene, damage to the oral mucosa and tongue, difficulty speaking or chewing, discomfort and pain.</p>	<p>realizarse de acuerdo con las instrucciones del fabricante para el uso del adhesivo de ortodoncia adquirido. - El producto se suministra limpio en condiciones no estériles, y queda a discreción del profesional realizar la esterilización.</p> <p><b>11. Riesgos Residuales:</b> Todos los tratamientos de ortodoncia terminados están sujetos a recurrencia. Después del tratamiento, el control debe ser determinado por el profesional para evitar o minimizar la recurrencia.</p> <p><b>12. Efectos Secundarios Indeseables:</b> El uso del dispositivo médico puede provocar decoloración o descalcificación de los dientes, reabsorción ósea y radicular, complicaciones periodontales, reacciones alérgicas, dificultades para mantener la higiene bucal, daños en la mucosa oral y la lengua, dificultad para hablar o masticar, molestias y dolor.</p>
------------------------------------------------------------------------------------------------------------------------------------------------------------------------------------------------------------------------------------------------------------------------------------------------------------------------------------------------------------------------------------------------------------------------------------------------------------------------------------------------------------------------------------------------------------------------------------------------------------------------------------------------------------------------------------------------------------------------------------------------------------------------------------------------	------------------------------------------------------------------------------------------------------------------------------------------------------------------------------------------------------------------------------------------------------------------------------------------------------------------------------------------------------------------------------------------------------------------------------------------------------------------------------------------------------------------------------------------------------------------------------------------------------------------------------------------------------------	-----------------------------------------------------------------------------------------------------------------------------------------------------------------------------------------------------------------------------------------------------------------------------------------------------------------------------------------------------------------------------------------------------------------------------------------------------------------------------------------------------------------------------------------------------------------------------------------------------------------------------------------------------------------------------------------------------------------------------------------------------------------------------------------------------------------------------------------------------------------------------------

<b>Instruções de Uso /Instructions for use/ Instrucciones de Uso</b>  <b>BRACKETS CERÂMICOS</b> <b>CERAMIC BRACKETS</b> <b>BRACKETS CERÁMICOS</b>	CÓDIGO/CODE/CÓDIGO	IFU07
	SETOR/SECTOR/SECTOR	Desenvolvimento/ Development/ Desarrollo
	PÁGINA/PAGE/PÁGINA	<b>15 de 19</b> <b>15 of 19</b>
	REVISÃO/REVIEW/REVISIÓN	04

<p><b>13. Composição:</b></p> <table border="1" style="width: 100%;"> <tr> <td style="text-align: center;"><b>Cerâmica Alumina Monocristalina Atóxica (Safira)</b></td> </tr> <tr> <td style="text-align: center;">Limites de Composição Química (%)</td> </tr> <tr> <td style="text-align: center;"><b>100%</b></td> </tr> </table> <table border="1" style="width: 100%;"> <tr> <td style="text-align: center;"><b>Cerâmica Alumina Policristalina Atóxica (Translux)</b></td> </tr> <tr> <td style="text-align: center;">Limites de Composição Química (%)</td> </tr> <tr> <td style="text-align: center;"><b>100%</b></td> </tr> </table> <p><b>14. Validade:</b></p>  10 anos. <p><b>15. Símbolos e Significados:</b></p>  - Fabricante  - Consultar instruções de uso  - Atenção  - Não use se o pacote estiver danificado ou violado  - Código de referência do produto  - Data de validade  - Não reutilizar o produto  - Número de lote	<b>Cerâmica Alumina Monocristalina Atóxica (Safira)</b>	Limites de Composição Química (%)	<b>100%</b>	<b>Cerâmica Alumina Policristalina Atóxica (Translux)</b>	Limites de Composição Química (%)	<b>100%</b>	<p><b>13. Composition:</b></p> <table border="1" style="width: 100%;"> <tr> <td style="text-align: center;"><b>Non-toxic Monocrystalline Alumina Ceramic (Sapphire)</b></td> </tr> <tr> <td style="text-align: center;">Chemical Composition Limits (%)</td> </tr> <tr> <td style="text-align: center;"><b>100%</b></td> </tr> </table> <table border="1" style="width: 100%;"> <tr> <td style="text-align: center;"><b>Non-Toxic Polycrystalline Alumina Ceramic (Translux)</b></td> </tr> <tr> <td style="text-align: center;">Chemical Composition Limits (%)</td> </tr> <tr> <td style="text-align: center;"><b>100%</b></td> </tr> </table> <p><b>14. Shelf-life:</b></p>  10 years. <p><b>15. Symbols and Meanings:</b></p>  - Manufacturer  - See instructions for use  - Attention  - Do not use if package is damaged or violated  - Product Reference Code  - Expiration date  - Do not reuse the product  - Lot number	<b>Non-toxic Monocrystalline Alumina Ceramic (Sapphire)</b>	Chemical Composition Limits (%)	<b>100%</b>	<b>Non-Toxic Polycrystalline Alumina Ceramic (Translux)</b>	Chemical Composition Limits (%)	<b>100%</b>	<p><b>13. Composición:</b></p> <table border="1" style="width: 100%;"> <tr> <td style="text-align: center;"><b>Cerámica de Alúmina Policristalina no Tóxica (Safira)</b></td> </tr> <tr> <td style="text-align: center;">Límites de Composición Química (%)</td> </tr> <tr> <td style="text-align: center;"><b>100%</b></td> </tr> </table> <table border="1" style="width: 100%;"> <tr> <td style="text-align: center;"><b>Cerámica de Alúmina Policristalina no Tóxica (Translux)</b></td> </tr> <tr> <td style="text-align: center;">Límites de Composición Química (%)</td> </tr> <tr> <td style="text-align: center;"><b>100%</b></td> </tr> </table> <p><b>14. Validez:</b></p>  10 años. <p><b>15. Símbolos y Significados:</b></p>  - Fabricante  - Ver instrucciones de uso  - Atención  - No lo use si el embalaje está dañado o manipulado  - Código de referencia del producto  - Fecha de validez  - No reutilizar el producto  - Número de lote	<b>Cerámica de Alúmina Policristalina no Tóxica (Safira)</b>	Límites de Composición Química (%)	<b>100%</b>	<b>Cerámica de Alúmina Policristalina no Tóxica (Translux)</b>	Límites de Composición Química (%)	<b>100%</b>
<b>Cerâmica Alumina Monocristalina Atóxica (Safira)</b>																				
Limites de Composição Química (%)																				
<b>100%</b>																				
<b>Cerâmica Alumina Policristalina Atóxica (Translux)</b>																				
Limites de Composição Química (%)																				
<b>100%</b>																				
<b>Non-toxic Monocrystalline Alumina Ceramic (Sapphire)</b>																				
Chemical Composition Limits (%)																				
<b>100%</b>																				
<b>Non-Toxic Polycrystalline Alumina Ceramic (Translux)</b>																				
Chemical Composition Limits (%)																				
<b>100%</b>																				
<b>Cerámica de Alúmina Policristalina no Tóxica (Safira)</b>																				
Límites de Composición Química (%)																				
<b>100%</b>																				
<b>Cerámica de Alúmina Policristalina no Tóxica (Translux)</b>																				
Límites de Composición Química (%)																				
<b>100%</b>																				

<b>BRACKETS CERÂMICOS</b> <b>CERAMIC BRACKETS</b> <b>BRACKETS CERÁMICOS</b>	CÓDIGO/CODE/CÓDIGO	IFU07
	SETOR/SECTOR/SECTOR	Desenvolvimento/ Development/ Desarrollo
	PÁGINA/PAGE/PÁGINA	<b>16 de 19</b> <b>16 of 19</b>
	REVISÃO/REVIEW/REVISIÓN	04

<p><b>16. Informações ao Paciente:</b></p> <ul style="list-style-type: none"> <li>- O paciente deve realizar boa higienização diária de modo a evitar a instalação de placa bacteriana e consequentes doenças periodontais e para remover partículas de alimento que possam se instalar embaixo do clipe. O uso de irrigador oral, tipo Water Pik, é recomendado para auxiliar a limpeza dos dentes e brackets.</li> <li>- É importante que a paciente gestante seja encaminhada para limpeza profissional em intervalos regulares, devido ao aumento da suscetibilidade de problemas periodontais durante a gestação.</li> <li>- É importante tomar cuidado ao mastigar certos tipos de alimentos, especialmente os mais duros ou crocantes, pois podem descolar ou quebrar os brackets. Esses alimentos devem ser cortados antes de comer. Alimentos duros, como pipoca e gelo, devem ser evitados.</li> <li>- Não colocar objetos na boca como, por exemplo, canetas e lápis e tomar cuidado para não bater ou morder a estrutura da escova ao escovar os</li> </ul>	<p><b>16. Patient Information:</b></p> <ul style="list-style-type: none"> <li>- The patient must perform good daily hygiene to avoid the installation of bacterial plaque and consequent periodontal diseases and to remove food particles that may settle under the clip. The use of an oral irrigator, such as Water Pik, is recommended to assist in the cleaning of teeth and brackets.</li> <li>- The pregnant patient must be referred for professional cleaning at regular intervals, due to increased susceptibility to periodontal problems during pregnancy.</li> <li>- It is important to be careful when chewing certain types of foods, especially hard or crunchy foods, as they can peel off or break the brackets. These foods should be cut before eating. Hard foods, such as popcorn and ice, should be avoided.</li> <li>- Do not put objects in your mouth, such as pens and pencils, and be careful not to hit or bite the brush structure when brushing your teeth, which can break or loosen the bracket when subjected to a lever movement.</li> </ul>	<p><b>16. Información del paciente:</b></p> <ul style="list-style-type: none"> <li>- El paciente debe realizar una buena higienización diaria para evitar la instalación de placa bacteriana y enfermedades periodontales consecuentes y para eliminar las partículas de alimento que puedan instalarse debajo del clip. El uso de irrigador oral, tipo Water Pik, es recomendado para auxiliar la limpieza de los dientes y brackets.</li> <li>- Es importante que la paciente embarazada sea encaminhada para limpieza profesional a intervalos regulares, debido al aumento de la suscetibilidad de problemas periodontales durante la gestación.</li> <li>- Es importante tener cuidado al masticar ciertos tipos de alimentos, especialmente los alimentos duros o crujientes, ya que pueden despegarse o romper los brackets. Estos alimentos deben cortarse antes de comerlos. Deben evitarse los alimentos duros, como las palomitas de maíz y el hielo.</li> <li>- No coloque objetos en la boca como, por ejemplo, bolígrafos y lápices y tenga</li> </ul>
-------------------------------------------------------------------------------------------------------------------------------------------------------------------------------------------------------------------------------------------------------------------------------------------------------------------------------------------------------------------------------------------------------------------------------------------------------------------------------------------------------------------------------------------------------------------------------------------------------------------------------------------------------------------------------------------------------------------------------------------------------------------------------------------------------------------------------------------------------------------------------------------------------------------------------------------------------------------------------------------------------------------------------------------------------------------------	---------------------------------------------------------------------------------------------------------------------------------------------------------------------------------------------------------------------------------------------------------------------------------------------------------------------------------------------------------------------------------------------------------------------------------------------------------------------------------------------------------------------------------------------------------------------------------------------------------------------------------------------------------------------------------------------------------------------------------------------------------------------------------------------------------------------------------------------------------------------------------------------------------------------------------------------------------------------------------------------------------------------------------------------------------------------------------	----------------------------------------------------------------------------------------------------------------------------------------------------------------------------------------------------------------------------------------------------------------------------------------------------------------------------------------------------------------------------------------------------------------------------------------------------------------------------------------------------------------------------------------------------------------------------------------------------------------------------------------------------------------------------------------------------------------------------------------------------------------------------------------------------------------------------------------------------------------------------------------------------------------------------------------------------------------------------------------------------------------------------------------------------------------------



<b>BRACKETS CERÂMICOS</b> <b>CERAMIC BRACKETS</b> <b>BRACKETS CERÁMICOS</b>	CÓDIGO/CODE/CÓDIGO	IFU07
	SETOR/SECTOR/SECTOR	Desenvolvimento/ Development/ Desarrollo
	PÁGINA/PAGE/PÁGINA	17 de 19 17 of 19
	REVISÃO/REVIEW/REVISIÓN	04

<p>dentes, o que pode quebrar ou soltar o bracket quando submetido a um movimento de alavanca.</p> <ul style="list-style-type: none"> <li>- Fumar ou mascar tabaco pode manchar seus brackets.</li> <li>- Em caso de avaria, procurar um dentista.</li> <li>- Em caso de ingestão ou aspiração, procurar um médico.</li> <li>- Ao participar de esportes, sempre use protetores bucais, pois impactos podem danificar os aparelhos e machucar a cavidade oral.</li> <li>- O paciente deve seguir as orientações do profissional quanto à contenção, para evitar a recidiva.</li> </ul> <p><b>17. Modo de Uso:</b> As etapas abaixo devem ser realizadas apenas por profissionais de odontologia. Os brackets devem ser colados diretamente sobre a superfície dos dentes pela sua base, com o uso de adesivos ortodônticos.</p> <ul style="list-style-type: none"> <li>• Preparar a superfície dos dentes conforme instrução de uso do fabricante do</li> </ul>	<ul style="list-style-type: none"> <li>- Smoking or chewing tobacco can stain your brackets.</li> <li>- In the event of a breakdown, seek a dentist.</li> <li>- In case of ingestion or aspiration, seek medical attention.</li> <li>- When participating in sports, always use mouthguards, as impacts can damage the brackets and injure the oral cavity.</li> <li>- The patient should follow the professional's instructions regarding restraint to avoid recurrence.</li> </ul> <p><b>17. How to Use:</b> The following steps should be performed only by dental professionals. Brackets should be glued directly on the surface of the teeth by their base, with the use of orthodontic adhesives.</p> <ul style="list-style-type: none"> <li>• Prepare the surface of the teeth as instructed by the manufacturer of the</li> </ul>	<p>cuidado de no golpear o morder la estructura del cepillo al cepillarse los dientes, lo que puede romper o soltar el bracket cuando se somete a un movimiento de palanca.</p> <ul style="list-style-type: none"> <li>- Fumar o mascar tabaco puede manchar los brackets.</li> <li>- En caso de avería, buscar un dentista.</li> <li>- En caso de ingestión o aspiración, consultar a un médico.</li> <li>- Al participar en deportes, siempre use protectores bucales, ya que los impactos pueden dañar el dispositivo y dañar la cavidad oral.</li> <li>- El paciente debe seguir las instrucciones del profesional en cuanto a la sujeción para evitar la recurrencia.</li> </ul> <p><b>17. Cómo utilizar:</b> Los pasos a continuación deben ser realizados solo por profesionales dentales. Los brackets deben pegarse directamente sobre la superficie de los dientes por su base, con el uso de adhesivos ortodónticos.</p> <ul style="list-style-type: none"> <li>• Preparar la superficie de los dientes según instrucciones de uso del</li> </ul>
-------------------------------------------------------------------------------------------------------------------------------------------------------------------------------------------------------------------------------------------------------------------------------------------------------------------------------------------------------------------------------------------------------------------------------------------------------------------------------------------------------------------------------------------------------------------------------------------------------------------------------------------------------------------------------------------------------------------------------------------------------------------------------------------------------------------------------------------------------------------------------------------------------------------------------------------------------------------------	----------------------------------------------------------------------------------------------------------------------------------------------------------------------------------------------------------------------------------------------------------------------------------------------------------------------------------------------------------------------------------------------------------------------------------------------------------------------------------------------------------------------------------------------------------------------------------------------------------------------------------------------------------------------------------------------------------------------------------------------------------------------------------------------------------------------------------------------------	------------------------------------------------------------------------------------------------------------------------------------------------------------------------------------------------------------------------------------------------------------------------------------------------------------------------------------------------------------------------------------------------------------------------------------------------------------------------------------------------------------------------------------------------------------------------------------------------------------------------------------------------------------------------------------------------------------------------------------------------------------------------------------------------------------------------------------------------------------------------------------------------------------------------------------------------------------------------------------------------------------------------------------------------------------------

<i>Instruções de Uso /Instructions for use/ Instrucciones de Uso</i>  <b>BRACKETS CERÂMICOS</b> <b>CERAMIC BRACKETS</b> <b>BRACKETS CERÁMICOS</b>	CÓDIGO/CODE/CÓDIGO	IFU07
	SETOR/SECTOR/SECTOR	Desenvolvimento/ Development/ Desarrollo
	PÁGINA/PAGE/PÁGINA	<b>18 de 19</b> <b>18 of 19</b>
	REVISÃO/REVIEW/REVISIÓN	04

<p>adesivo ortodôntico adquirido;</p> <ul style="list-style-type: none"> <li>• Colar os brackets nos dentes conforme instrução de uso do fabricante do adesivo ortodôntico adquirido (Sugerimos a utilização do adesivo LightBond - Aditek);</li> <li>• Posicionar o arco selecionado de acordo com a fase do tratamento a ser realizada;</li> <li>• Amarrar o arco com ligadura elástica ou metálica.</li> </ul> <p><b>NOTA4:</b> Cuidado ao colocar ligadura elástica, para não apoiar o instrumento sob a asa do bracket exercendo um movimento de alavanca, o que poderá ocasionar a quebra da asa.</p> <p><b>17.1. Remoção do Bracket:</b></p> <ul style="list-style-type: none"> <li>• Remova a resina ao redor do bracket com uma fresa de alta rotação para remoção de resina;</li> <li>• Posicione o instrumento de remover o bracket no sentido mesio distal e faça um movimento no sentido horário. O bracket deve se soltar, ficando uma pequena porção de resina no dente, que deve ser removida com</li> </ul>	<p>acquired orthodontic adhesive;</p> <ul style="list-style-type: none"> <li>• Glue the brackets on the teeth as instructed by the manufacturer of the acquired orthodontic adhesive (We suggest the use of the LightBond Aditek adhesive);</li> <li>• Position the selected archwire according to the phase of the treatment to be performed;</li> <li>• Tie the archwire with elastic or metal ligature.</li> </ul> <p><b>NOTE4:</b> Caution when placing elastic ligature, not to support the instrument under the Bracket wing exerting a lever movement, which may cause the wing to break.</p> <p><b>17.1. Bracket Removal:</b></p> <ul style="list-style-type: none"> <li>• Remove the resin around the bracket with a high rotation milling cutter for resin removal.</li> <li>• Position the instrument to remove the bracket in the mesio distal direction and make a clockwise movement. The bracket should loosen, leaving a small portion of resin in the tooth, which must be</li> </ul>	<p>fabricante del adhesivo ortodôntico adquirido;</p> <ul style="list-style-type: none"> <li>• Pegar los brackets en los dientes según instrucciones de uso del fabricante del adhesivo ortodôntico adquirido (Sugerimos el uso del adhesivo LightBond Aditek);</li> <li>• Posicionar el arco seleccionado según la fase del tratamiento a realizar;</li> <li>• Atar el arco con una ligadura elástica o metálica.</li> </ul> <p><b>NOTA4:</b> Tenga cuidado al colocar una ligadura elástica, para no apoyar el instrumento bajo el ala del Bracket ejerciendo un movimiento de palanca, lo que puede ocasionar la ruptura del ala.</p> <p><b>17.1. Eliminación del Bracket:</b></p> <ul style="list-style-type: none"> <li>• Retire la resina alrededor de bracket con una fresa de alta rotación para eliminar la resina;</li> <li>• Coloque el instrumento de eliminación de bracket en el sentido mesio distal y haga un movimiento en el sentido de las agujas del reloj. El bracket debe aflojarse, quedando una pequeña porción de resina</li> </ul>
------------------------------------------------------------------------------------------------------------------------------------------------------------------------------------------------------------------------------------------------------------------------------------------------------------------------------------------------------------------------------------------------------------------------------------------------------------------------------------------------------------------------------------------------------------------------------------------------------------------------------------------------------------------------------------------------------------------------------------------------------------------------------------------------------------------------------------------------------------------------------------------------------------------------------------------------------------------------------------------------------------------------------	--------------------------------------------------------------------------------------------------------------------------------------------------------------------------------------------------------------------------------------------------------------------------------------------------------------------------------------------------------------------------------------------------------------------------------------------------------------------------------------------------------------------------------------------------------------------------------------------------------------------------------------------------------------------------------------------------------------------------------------------------------------------------------------------------------------------------------------------------------------------------------------------------------------------------------------------------------------------------------------------------------	--------------------------------------------------------------------------------------------------------------------------------------------------------------------------------------------------------------------------------------------------------------------------------------------------------------------------------------------------------------------------------------------------------------------------------------------------------------------------------------------------------------------------------------------------------------------------------------------------------------------------------------------------------------------------------------------------------------------------------------------------------------------------------------------------------------------------------------------------------------------------------------------------------------------------------------------------------------------------------------------------------------------------------------------------------------

<i>Instruções de Uso /Instructions for use/ Instrucciones de Uso</i>  <b>BRACKETS CERÂMICOS</b> <b>CERAMIC BRACKETS</b> <b>BRACKETS CERÁMICOS</b>	CÓDIGO/CODE/CÓDIGO	IFU07
	SETOR/SECTOR/SECTOR	Desenvolvimento/ Development/ Desarrollo
	PÁGINA/PAGE/PÁGINA	<b>19 de 19</b> <b>19 of 19</b>
	REVISÃO/REVIEW/REVISIÓN	04

<p>uma fresa de alta rotação para remoção de resina ou alicate de remover resina.</p> <p><b>NOTA5:</b> Caso tenha dificuldade na remoção do bracket, com uma fresa diamantada seccione o bracket no sentido horizontal, na altura do slot, tomando o cuidado para não tocar o esmalte dental. Depois de seccionado, remover as partes com um instrumento adequado.</p>	<p>removed with a high rotation cutter for removal of resin or pliers to remove resin.</p> <p><b>NOTE5:</b> If you have difficulty removing the bracket, with a diamond cutter cut the bracket horizontally at the slot, taking care not to touch the tooth enamel. After sectioned, remove the parts with a suitable instrument.</p>	<p>en el diente, que debe ser removida con una fresa de alta rotación para retirar resina o alicates de remover resina.</p> <p><b>NOTA5:</b> Si tiene dificultades para retirar el bracket, con una fresa diamantada, corte el bracket en sentido horizontal, a la altura de la ranura, teniendo cuidado de no tocar el esmalte dental. Después de seccionado, quitar las partes con un instrumento adecuado.</p>
------------------------------------------------------------------------------------------------------------------------------------------------------------------------------------------------------------------------------------------------------------------------------------------------------------------------------------------------------------------------	---------------------------------------------------------------------------------------------------------------------------------------------------------------------------------------------------------------------------------------------------------------------------------------------------------------------------------------	-------------------------------------------------------------------------------------------------------------------------------------------------------------------------------------------------------------------------------------------------------------------------------------------------------------------------------------------------------------------------------------------------------------------