

WHITENING GEL WHITENING GEL GEL BLANQUEADOR	CÓDIGO/CODE/CÓDIGO	IFU21
	SETOR/SECTOR/SECTOR	Desenvolvimento/ Development/ Desarrollo
	PÁGINA/PAGE/PÁGINA	1 de 30 1 of 30
	REVISÃO/REVIEW/REVISIÓN	04

Português/ Portuguese/ Portugués	Inglês/ English/ Inglés	Espanhol/ Spanish/ Español
<p>1. Nome do Produto:</p> <p>1.1. Nome Técnico: Agentes Clareadores Dentais.</p> <p>1.2. Nome Comercial: Whitening Gel.</p> <p>1.3. Modelo Comercial: Reposições: 1 - 01 seringa 3 ml de gel 10%; 2- 01 seringa 5 ml de gel 10%; 3 - 01 seringa 10 ml de gel 10%; 4 - 01 seringa 3 ml de gel 16%; 5 - 01 seringa 5 ml de gel 16%; 6 - 01 seringa 10 ml de gel 16%; 7 - 01 seringa 3 ml de gel 22%; 8 - 01 seringa 5 ml de gel 22%; 9 - 01 seringa 10 ml de gel 22%; 10 - 01 seringa 3 ml de gel 35%; 11 - 01 seringa 5 ml de gel 35%; 12 - 01 seringa 10 ml de gel 35%; 13 - 01 seringa 3 ml de gel 44%; 14 - 01 seringa 5 ml de gel 44%; 15 - 01 seringa 10 ml de gel 44%; 16 - 01 caneta 2 ml de gel 10%; 17 - 01 caneta 4 ml de gel 10%; 18 - 01 caneta 2 ml de gel 16%; 19 - 01 caneta 4 ml de gel 16%; 20 - 01 caneta 2 ml de gel 22%; 21 - 01 caneta 4 ml de gel 22%; Mini Kits: 22 – Aditek Mini Kit 10% - 9 ml - 3 seringas de gel clareador 10% contendo 3 ml cada</p>	<p>1. Product Name:</p> <p>1.1. Technical Name: Teeth Whitening Agents.</p> <p>1.2. Commercial Name: Whitening Gel.</p> <p>1.3. Commercial Model: Replacements: 1 - 01 syringe 3 ml of gel 10%; 2- 01 syringe 5 ml of gel 10%; 3 - 01 syringe 10 ml of gel 10%; 4 - 01 syringe 3 ml of gel 16%; 5 - 01 syringe 5 ml of gel 16%; 6 - 01 syringe 10 ml of gel 16%; 7 - 01 syringe 3 ml of gel 22%; 8 - 01 syringe 5 ml of gel 22%; 9 - 01 syringe 10 ml of gel 22%; 10 - 01 syringe 3 ml of gel 35%; 11 - 01 syringe 5 ml of gel 35%; 12 - 01 syringe 10 ml of gel 35%; 13 - 01 syringe 3 ml of gel 44%; 14 - 01 syringe 5 ml of gel 44%; 15 - 01 syringe 10 ml of gel 44%; 16 - 01 pen 2 ml of gel 10%; 17 - 01 pen 4 ml of gel 10%; 18 - 01 pen 2 ml of gel 16%; 19 - 01 pen 4 ml of gel 16%; 20 - 01 pen 2 ml of gel 22%; 21 - 01 pen 4 ml of gel 22%; Mini Kits: 22 – Aditek Mini Kit 10% - 9 ml - 3 syringes of 10% whitening gel containing 3 ml each + 1 color scale; 23</p>	<p>1. Nombre del producto:</p> <p>1.1. Nombre Técnico: Agentes blanqueadores dentales.</p> <p>1.2. Nombre Comercial: Gel blanqueador.</p> <p>1.3. Modelo Comercial: Reposiciones: 1 - 01 jeringa de 3 ml de gel al 10%; 2- 01 jeringa 5 ml de gel al 10%; 3 - 01 jeringa de 10 ml de gel al 10%; 4 - 01 jeringa 3 ml de gel al 16%; 5 - 01 jeringa 5 ml de gel al 16%; 6 - 01 jeringa 10 ml de gel al 16%; 7 - 01 jeringa 3 ml de gel al 22%; 8 - 01 jeringa 5 ml de gel al 22%; 9 - 01 jeringa de 10 ml de gel al 22%; 10 - 01 jeringa 3 ml de gel al 35%; 11 - 01 jeringa 5 ml de gel al 35%; 12 - 01 jeringa de 10 ml de gel al 35%; 13 - 01 jeringa 3 ml de gel al 44%; 14 - 01 jeringa 5 ml de gel al 44%; 15 - 01 jeringa 10 ml de gel al 44%; 16 - 01 pluma 2 ml de gel al 10%; 17 - 01 pluma 4 ml de gel al 10%; 18 - 01 pluma 2 ml de gel al 16%; 19 - 01 pluma 4 ml de gel al 16%; 20 - 01 pluma 2 ml de gel al 22%; 21 - 01 pluma 4 ml de gel al 22%; Mini Kits: 22 – Aditek Mini Kit 10% - 9 ml - 3</p>

WHITENING GEL WHITENING GEL GEL BLANQUEADOR	CÓDIGO/CODE/CÓDIGO	IFU21
	SETOR/SECTOR/SECTOR	Desenvolvimento/ Development/ Desarrollo
	PÁGINA/PAGE/PÁGINA	2 de 30 2 of 30
	REVISÃO/REVIEW/REVISIÓN	04

<p>uma + 1 escala de cor; 23 – Aditek Mini Kit 16% - 9 ml - 3 seringas de gel clareador 16% contendo 3 ml cada uma + 1 escala de cor; 24 - Aditek Whitening Gel Mini Kit 22% - 9 ml - 3 seringas de gel clareador 22% contendo 3 ml cada uma + 1 escala de cor; 25 - Aditek Whitening Gel Mini Kit 35% - 9 ml - 3 seringas de gel clareador 35% contendo 3 ml cada uma + 1 escala de cor; 26 - Aditek Whitening Gel Mini Kit 44% - 9 ml - 3 seringas de gel clareador 44% contendo 3 ml cada uma + 1 escala de cor; 27 - Aditek Whitening Gel Mini Kit 10% - 15 ml - 3 seringas de gel clareador 10% contendo 5 ml cada uma + 1 escala de cor; 28 - Aditek Whitening Gel Mini Kit 16% - 15 ml - 3 seringas de gel clareador 16% contendo 5 ml cada uma - 3 seringas de gel clareador 22% contendo 5 ml cada uma + 1 escala de cor; 30 - Aditek Whitening Gel Mini Kit 35% - 15 ml - 3 seringas de gel clareador 35% contendo 5 ml cada uma + 1 escala de cor; 31 - Aditek Whitening Gel Mini Kit 44% - 15 ml - 3</p>	<p>– Aditek Mini Kit 16% - 9 ml - 3 syringes of whitening gel 16% containing 3 ml each + 1 color scale; 24 - Aditek Whitening Gel Mini Kit 22% - 9 ml - 3 syringes of whitening gel 22% containing 3 ml each + 1 color scale; 25 - Aditek Whitening Gel Mini Kit 35% - 9 ml - 3 syringes of whitening gel 35% containing 3 ml each + 1 color scale; 26 - Aditek Whitening Gel Mini Kit 44% - 9 ml - 3 syringes of whitening gel 44% containing 3 ml each + 1 color scale; 27 - Aditek Whitening Gel Mini Kit 10% - 15 ml - 3 syringes of whitening gel 10% containing 5 ml each + 1 color scale; 28 - Aditek Whitening Gel Mini Kit 16% - 15 ml - 3 syringes of whitening gel 16% containing 5 ml each - 3 syringes of whitening gel 22% containing 5 ml each + 1 color scale; 30 - Aditek Whitening Gel Mini Kit 35% - 15 ml - 3 syringes of whitening gel 35% containing 5 ml each + 1 color scale; 31 - Aditek Whitening Gel Mini Kit 44% - 15 ml - 3 syringes of</p>	<p>jeringas de gel branqueador al 10% de 3 ml cada una + 1 escala de colores; 23 – Aditek Mini Kit 16% - 9 ml - 3 jeringas de gel branqueador al 16% de 3 ml cada una + 1 escala de colores; 24 - Mini Kit Aditek Whitening Gel 22% - 9 ml - 3 jeringas de gel branqueador al 22% que contienen 3 ml cada una + 1 escala de colores; 25 - Aditek Whitening Gel Mini Kit 35% - 9 ml - 3 jeringas de gel branqueador al 35% que contienen 3 ml cada una + 1 escala de colores; 26 - Aditek Whitening Gel Mini Kit 44% - 9 ml - 3 jeringas de gel branqueador al 44% que contienen 3 ml cada una + 1 escala de colores; 27 - Mini Kit Aditek Gel Branqueador 10% - 15 ml - 3 jeringas de gel branqueador al 10% de 5 ml cada una + 1 escala de colores; 28 - Mini Kit Aditek Gel Branqueador 16% - 15 ml - 3 jeringas de gel branqueador al 16% de 5 ml cada una - 3 jeringas de gel branqueador al 22% de 5 ml cada una + 1 escala de colores; 30 - Aditek Whitening Gel Mini Kit 35% - 15 ml - 3 jeringas de gel branqueador al 35% que</p>
--	--	--

WHITENING GEL WHITENING GEL GEL BLANQUEADOR	CÓDIGO/CODE/CÓDIGO	IFU21
	SETOR/SECTOR/SECTOR	Desenvolvimento/ Development/ Desarrollo
	PÁGINA/PAGE/PÁGINA	3 de 30 3 of 30
	REVISÃO/REVIEW/REVISIÓN	04

<p>seringas de gel clareador 44% contendo 5 ml cada uma + 1 escala de cor; 32 - Aditek Whitening Gel Mini Kit 10% - Pen 6 ml - 3 canetas de gel clareador 10% contendo 2 ml cada uma + 1 escala de cor; 33 - Aditek. Whitening. Gel Mini Kit 16% - Pen 6 ml - 3 canetas de gel clareador 16% contendo 2 ml cada uma + 1 escala de cor; 34 - Aditek Whitening Gel Mini Kit 22% - Pen 6 ml - 3 canetas de gel clareador 22% contendo 2 ml cada uma + 1 escala de cor; 35 - Aditek Whitening Gel Mini Kit 10% - Pen 8 ml - 2 canetas de gel clareador 10% contendo 4 ml cada uma + 1 escala de cor; 36 - Aditek Whitening Gel Mini Kit 16% - Pen 8 ml - 2 canetas de gel clareador 16% contendo 4 ml cada uma + 1 escala de cor; 37 - Aditek Whitening Gel Mini Kit 22% - Pen 8 ml - 2 canetas de gel clareador 22% contendo 4 ml cada uma + 1 escala de cor; 38 - Aditek Whitening Gel Mini Kit 10% - Pen 12 ml - 2 canetas de gel clareador 10% contendo 4 ml cada uma + 1 escala de cor; 39 - Aditek Whitening Gel Mini</p>	<p>whitening gel 44% containing 5 ml each + 1 color scale; 32 - Aditek Whitening Gel Mini Kit 10% - Pen 6 ml - 3 whitening gel pens 10% containing 2 ml each + 1 color scale; 33 - Aditek. Whitening. Mini Gel Kit 16% - Pen 6 ml - 3 whitening gel pens 16% containing 2 ml each + 1 color scale; 34 - Aditek Whitening Gel Mini Kit 22% - Pen 6 ml - 3 whitening gel pens 22% containing 2 ml each + 1 color scale; 35 - Aditek Whitening Gel Mini Kit 10% - Pen 8 ml - 2 whitening gel pens 10% containing 4 ml each + 1 color scale; 36 - Aditek Whitening Gel Mini Kit 16% - Pen 8 ml - 2 whitening gel pens 16% containing 4 ml each + 1 color scale; 37 - Aditek Whitening Gel Mini Kit 22% - Pen 8 ml - 2 whitening gel pens 22% containing 4 ml each + 1 color scale; 38 - Aditek Whitening Gel Mini Kit 10% - Pen 12 ml - 2 whitening gel pens 10% containing 4 ml each + 1 color scale; 39 - Aditek Whitening Gel Mini Kit</p>	<p>contienen 5 ml cada una + 1 escala de colores; 31 - Mini Kit Aditek Gel Blanqueador 44% - 15 ml - 3 jeringas de gel blanqueador al 44% de 5 ml cada una + 1 escala de colores; 32 - Mini Kit Aditek Gel Blanqueador 10% - Bolígrafo 6 ml - 3 bolígrafos de gel blanqueador 10% de 2 ml cada uno + 1 escala de colores; 33 - Aditek. Blanqueo. Gel Mini Kit 16% - Bolígrafo 6 ml - 3 bolígrafos de gel blanqueador 16% de 2 ml cada uno + 1 escala de colores; 34 - Mini Kit Aditek Gel Blanqueador 22% - Bolígrafo 6 ml - 3 bolígrafos de gel blanqueador 22% de 2 ml cada uno + 1 escala de colores; 35 - Mini Kit Aditek Gel Blanqueador 10% - Bolígrafo 8 ml - 2 bolígrafos de gel blanqueador 10% de 4 ml cada uno + 1 escala de colores; 36 - Mini Kit Aditek Gel Blanqueador 16% - Bolígrafo 8 ml - 2 bolígrafos de gel blanqueador 16% de 4 ml cada uno + 1 escala de colores; 37 - Mini Kit Aditek Gel Blanqueador</p>
---	---	---

WHITENING GEL WHITENING GEL GEL BLANQUEADOR	CÓDIGO/CODE/CÓDIGO	IFU21
	SETOR/SECTOR/SECTOR	Desenvolvimento/ Development/ Desarrollo
	PÁGINA/PAGE/PÁGINA	4 de 30 4 of 30
	REVISÃO/REVIEW/REVISIÓN	04

<p>Kit 16% - Pen 12 ml - 3 canetas de gel clareador 16% contendo 4 ml cada uma + 1 escala de cor; 40 - Aditek Whitening Gel Mini Kit 22% - Pen 12 ml - 3 canetas de gel clareador 22% contendo 4 ml cada uma + 1 escala de cor; KITS: 41 - Aditek Whitening Gel Kit 35% - 6 ml - 3 seringas de gel clareador 35% contendo 2 ml cada uma + 1 seringa de barreira gengival com 3 ml + 1 seringa de dessensibilizante com 2 ml + 1 escala de cor; 42 - Aditek Whitening Gel Kit 44% - 6 ml - 3 seringas de gel clareador 44% contendo 2 ml cada uma. + 1 seringa de barreira gengival com 3 ml + 1 seringa de dessensibilizante com 2 ml + 1 escala de cor; 43 - Aditek Whitening Gel Kit 10% - Pen 6 ml - 3 canetas de gel clareador 10% contendo 2 ml cada uma + 1 Moldeira com luz de led + 3 adaptadores para smart phone + 1 escala de cor; 44 - Aditek Whitening Gel Kit 16% - Pen 6 ml - 3 canetas de gel clareador 16% contendo 2 ml cada uma + 1 Moldeira com luz de led + 3 adaptadores para</p>	<p>16% - Pen 12 ml - 3 whitening gel pens 16% containing 4 ml each + 1 color scale; 40 - Aditek Whitening Gel Mini Kit 22% - Pen 12 ml - 3 whitening gel pens 22% containing 4 ml each + 1 color scale; KITS: 41 - Aditek Whitening Gel Kit 35% - 6 ml - 3 syringes of whitening gel 35% containing 2 ml each + 1 gingival barrier syringe with 3 ml + 1 desensitizer syringe with 2 ml + 1 color scale; 42 - Aditek Whitening Gel Kit 44% - 6 ml - 3 syringes of whitening gel 44% containing 2 ml each. + 1 gingival barrier syringe with 3 ml + 1 desensitizer syringe with 2 ml + 1 color scale; 43 - Aditek Whitening Gel Kit 10% - Pen 6 ml - 3 whitening gel pens 10% containing 2 ml each + 1 Tray with led light + 3 adapters for smart phone + 1 color scale; 44 - Aditek Whitening Gel Kit 16% - Pen 6 ml - 3 whitening gel pens 16% containing 2 ml each + 1 Tray with led light + 3 adapters for smart phone + 1 color scale; 45 - Aditek Whitening Gel Kit 22% -</p>	<p>22% - Bolígrafo 8 ml - 2 bolígrafos de gel branqueador 22% de 4 ml cada uno + 1 escala de colores; 38 - Mini Kit Aditek Gel Branqueador 10% - Bolígrafo 12 ml - 2 bolígrafos de gel branqueador 10% de 4 ml cada uno + 1 escala de colores; 39 - Mini Kit Aditek Gel Branqueador 16% - Bolígrafo 12 ml - 3 bolígrafos de gel branqueador 16% de 4 ml cada uno + 1 escala de colores; 40 - Mini Kit Aditek Gel Branqueador 22% - Bolígrafo 12 ml - 3 bolígrafos de gel branqueador 22% de 4 ml cada uno + 1 escala de colores; KITS: 41 - Kit Gel Branqueador Aditek 35% - 6 ml - 3 jeringas de gel branqueador al 35% de 2 ml cada una + 1 jeringa de barrera gengival con 3 ml + 1 jeringa desensibilizante de 2 ml + 1 escala de colores; 42 - Kit Gel Branqueador Aditek 44% - 6 ml - 3 jeringas de gel branqueador al 44% que contienen 2 ml cada una. + 1 jeringa de barrera gengival de 3 ml + 1 jeringa desensibilizadora de 2 ml + 1 escala de colores; 43 - Kit</p>
---	--	---

WHITENING GEL WHITENING GEL GEL BLANQUEADOR	CÓDIGO/CODE/CÓDIGO	IFU21
	SETOR/SECTOR/SECTOR	Desenvolvimento/ Development/ Desarrollo
	PÁGINA/PAGE/PÁGINA	5 de 30 5 of 30
	REVISÃO/REVIEW/REVISIÓN	04

<p>smart phone + 1 escala de cor; 45 - Aditek Whitening Gel Kit 22% - Pen 6 ml - 3 canetas de gel clareador 22% contendo 2 ml cada uma + 1 Moldeira com luz de led + 3 adaptadores para smart phone + 1 escala de cor; 46 - Aditek Whitening Gel Kit 10% - Pen 8 ml - 2 canetas de gel clareador 10% contendo 4 ml cada uma + 1 Moldeira com luz de led + 3 adaptadores para smart phone + 1 escala de cor; 47 - Aditek Whitening Gel Kit 16% - Pen 8 ml - 2 canetas de gel clareador 16% contendo 4 ml cada uma + 1 Moldeira com luz de led + 3 adaptadores para smart phone + 1 escala de cor; 48 - Aditek Whitening Gel Kit 22% - Pen 8 ml - 2 canetas de gel clareador 22% contendo 4 ml cada uma + 1 Moldeira com luz de led + 3 adaptadores para smart phone + 1 escala de cor; 49 - Aditek Whitening Gel Kit 10% - Pen 12 ml - 3 canetas de gel clareador 10% contendo 4 ml cada uma + 1 Moldeira com luz de led + 3 adaptadores para smart phone + 1 escala de cor; 50 - Aditek Whitening Gel Kit 16% - Pen 12 ml - 3 canetas de gel clareador</p>	<p>Pen 6 ml - 3 whitening gel pens 22% containing 2 ml each + 1 Tray with led light + 3 adapters for smart phone + 1 color scale; 46 - Aditek Whitening Gel Kit 10% - Pen 8 ml - 2 whitening gel pens 10% containing 4 ml each + 1 Tray with led light + 3 adapters for smart phone + 1 color scale; 47 - Aditek Whitening Gel Kit 16% - Pen 8 ml - 2 whitening gel pens 16% containing 4 ml each + 1 Tray with led light + 3 adapters for smart phone + 1 color scale; 48 - Aditek Whitening Gel Kit 22% - Pen 8 ml - 2 whitening gel pens 22% containing 4 ml each + 1 Tray with led light + 3 adapters for smart phone + 1 color scale; 49 - Aditek Whitening Gel Kit 10% - Pen 12 ml - 3 whitening gel pens 10% containing 4 ml each + 1 Tray with led light + 3 adapters for smart phone + 1 color scale; 50 - Aditek Whitening Gel Kit 16% - Pen 12 ml - 3 whitening gel pens 16% containing 4 ml each + 1 Tray with led light + 3 adapters for smart phone + 1 color scale; 51 - Aditek Whitening Gel Kit 22% -</p>	<p>Gel Blanqueador Aditek 10% - Bolígrafo 6 ml - 3 bolígrafos de gel blanqueador al 10% de 2 ml cada uno + 1 Bandeja con luz LED + 3 adaptadores para smartphone + 1 escala de colores; 44 - Kit Gel Blanqueador Aditek 16% - Bolígrafo 6 ml - 3 bolígrafos de gel blanqueador 16% de 2 ml cada uno + 1 Bandeja con luz LED + 3 adaptadores para smartphone + 1 escala de colores; 45 - Kit Gel Blanqueador Aditek 22% - Bolígrafo 6 ml - 3 bolígrafos de gel blanqueador 22% de 2 ml cada uno + 1 Bandeja con luz LED + 3 adaptadores para smartphone + 1 escala de colores; 46 - Kit Gel Blanqueador Aditek 10% - Bolígrafo 8 ml - 2 bolígrafos de gel blanqueador 10% de 4 ml cada uno + 1 Bandeja con luz LED + 3 adaptadores para smartphone + 1 escala de colores; 47 - Kit Gel Blanqueador Aditek 16% - Bolígrafo 8 ml - 2 bolígrafos de gel blanqueador 16% de 4 ml cada uno + 1 Bandeja con luz LED + 3 adaptadores</p>
--	--	--

WHITENING GEL WHITENING GEL GEL BLANQUEADOR	CÓDIGO/CODE/CÓDIGO	IFU21
	SETOR/SECTOR/SECTOR	Desenvolvimento/ Development/ Desarrollo
	PÁGINA/PAGE/PÁGINA	6 de 30 6 of 30
	REVISÃO/REVIEW/REVISIÓN	04

<p>16% contendo 4 ml cada uma + 1 Moldeira com luz de led + 3 adaptadores para smart phone + 1 escala de cor; 51 - Aditek Whitening Gel Kit 22% - Pen 12 ml - 3 canetas de gel clareador 22% contendo 4 ml cada uma + 1 Moldeira com luz de led + 3 adaptadores para smart phone + 1 escala de cor; Mini Kits: 52 - Orthopride Whitening Gel Mini Kit 10% - 9 ml - 3 seringas de gel clareador 10% contendo 3 ml cada uma + 1 escala de cor; 53 - Orthopride Whitening Gel Mini Kit 16% - 9 ml - 3 seringas de gel clareador 16% contendo 3 ml cada uma + 1 escala de cor; 54. - Orthopride Whitening Gel Mini Kit 22% - 9 ml - 3 seringas de gel clareador 22% contendo 3 ml cada uma + 1 escala de cor; 55 - Orthopride Whitening Gel Mini Kit 35% - 9 ml - 3 seringas de gel clareador 35% contendo 3 ml cada uma + 1 escala de cor; 56 - Orthopride Whitening Gel Mini Kit 44% - 9 ml - 3 seringas de gel clareador 44% contendo 3 ml cada uma + 1 escala de cor; 57 - Orthopride Whitening Gel Mini Kit 10% - 15 ml - 3</p>	<p>Pen 12 ml - 3 whitening gel pens 22% containing 4 ml each + 1 Tray with led light + 3 adapters for smart phone + 1 color scale; Mini Kits: 52 - Orthopride Whitening Gel Mini Kit 10% - 9 ml - 3 syringes of whitening gel 10% containing 3 ml each + 1 color scale; 53 - Orthopride Whitening Gel Mini Kit 16% - 9 ml - 3 syringes of whitening gel 16% containing 3 ml each + 1 color scale; 54. - Orthopride Whitening Gel Mini Kit 22% - 9 ml - 3 syringes of whitening gel 22% containing 3 ml each + 1 color scale; 55 - Orthopride Whitening Gel Mini Kit 35% - 9 ml - 3 syringes of whitening gel 35% containing 3 ml each + 1 color scale; 56 - Orthopride Whitening Gel Mini Kit 44% - 9 ml - 3 syringes of whitening gel 44% containing 3 ml each + 1 color scale; 57 - Orthopride Whitening Gel Mini Kit 10% - 15 ml - 3 syringes of whitening gel</p>	<p>para smartphone + 1 escala de cores; 48 - Kit Gel Blanqueador Aditek 22% - Bolígrafo 8 ml - 2 bolígrafos de gel blanqueador 22% de 4 ml cada uno + 1 Bandeja con luz LED + 3 adaptadores para smartphone + 1 escala de cores; 49 - Kit Gel Blanqueador Aditek 10% - Bolígrafo 12 ml - 3 bolígrafos de gel blanqueador al 10% de 4 ml cada uno + 1 Bandeja con luz LED + 3 adaptadores para smartphone + 1 escala de cores; 50 - Kit Gel Blanqueador Aditek 16% - Bolígrafo 12 ml - 3 bolígrafos de gel blanqueador 16% de 4 ml cada uno + 1 Bandeja con luz LED + 3 adaptadores para smartphone + 1 escala de cores; 51 - Kit Gel Blanqueador Aditek 22% - Bolígrafo 12 ml - 3 bolígrafos de gel blanqueador 22% de 4 ml cada uno + 1 Bandeja con luz LED + 3 adaptadores para smartphone + 1 báscula d y color; Mini Kits: 52 - Mini Kit Ortopride Gel Blanqueador 10% - 9 ml - 3 jeringas de gel blanqueador al 10% que</p>
--	---	--

WHITENING GEL WHITENING GEL GEL BLANQUEADOR	CÓDIGO/CODE/CÓDIGO	IFU21
	SETOR/SECTOR/SECTOR	Desenvolvimento/ Development/ Desarrollo
	PÁGINA/PAGE/PÁGINA	7 de 30 7 of 30
	REVISÃO/REVIEW/REVISIÓN	04

<p>seringas de gel clareador 10% contendo 5 ml cada uma + 1 escala de cor; 58 - Orthopride Whitening Gel Mini Kit 16% - 15 ml - 3 seringas de gel clareador 16% contendo 5 ml cada uma + 1 escala de cor; 59 - Orthopride Whitening Gel Mini Kit 22% - 15 ml - 3 seringas de gel clareador 22% contendo 5 ml cada uma + 1 escala de cor; 60 - Orthopride Whitening Gel Mini Kit 35% - 15 ml Mini Kit (3 seringas de 5 ml) - o mini kit é apresentado na concentração de Peróxido de Carbamida de - 3 seringas de gel clareador 35% contendo 5 ml cada uma + 1 escala de cor; 61 - Orthopride Whitening Gel Mini Kit 44% - 15 ml - 3 seringas de gel clareador 44% contendo 5 ml cada uma + 1 escala de cor; 62 - Orthopride Whitening Gel Mini Kit 10% - Pen 6 ml - 3 canetas de gel clareador 10% contendo 2 ml cada uma + 1 escala de cor; 63 - Orthopride Whitening Gel Mini Kit 16% - Pen 6 ml - 3 canetas de gel clareador 16% contendo 2 ml cada uma + 1 escala de cor; 64 - Orthopride Whitening Gel Mini Kit 22% - Pen 6 ml -</p>	<p>16% containing 5 ml each + 1 color scale; 59 - Orthopride Whitening Gel Mini Kit 22% - 15 ml - 3 syringes of whitening gel 22% containing 5 ml each + 1 color scale; 60 - Orthopride Whitening Gel Mini Kit 35% - 15 ml Mini Kit (3 syringes of 5 ml) - the mini kit is presented in the Carbamide Peroxide concentration of - 3 syringes of 35% whitening gel containing 5 ml each + 1 color scale; 61 - Orthopride Whitening Gel Mini Kit 44% - 15 ml - 3 syringes of whitening gel 44% containing 5 ml each + 1 color scale; 62 - Orthopride Whitening Gel Mini Kit 10% - Pen 6 ml - 3 whitening gel pens 10% containing 2 ml each + 1 color scale; 63 - Orthopride Whitening Gel Mini Kit 16% - Pen 6 ml - 3 whitening gel pens 16% containing 2 ml each + 1 color scale; 64 - Orthopride Whitening Gel Mini Kit 22% - Pen 6 ml - 3 whitening gel pens 22% containing 2 ml each + 1 color scale; 65 - Orthopride Whitening Gel Mini Kit 10% - Pen 8 ml - 2 whitening gel pens 10%</p>	<p>contienen 3 ml cada una + 1 escala de colores; 53 - Mini Kit Orthopride Gel Blanqueador 16% - 9 ml - 3 jeringas de gel blanqueador al 16% de 3 ml cada una + 1 escala de colores; 54. - Mini Kit Orthopride Gel Blanqueador 22% - 9 ml - 3 jeringas de gel blanqueador al 22% que contienen 3 ml cada una + 1 escala de colores; 55 - Mini Kit Orthopride Gel Blanqueador 35% - 9 ml - 3 jeringas de gel blanqueador al 35% que contienen 3 ml cada una + 1 escala de colores; 56 - Mini Kit Orthopride Gel Blanqueador 44% - 9 ml - 3 jeringas de gel blanqueador al 44% de 3 ml cada una + 1 escala de colores; 57 - Mini Kit Orthopride Gel Blanqueador 10% - 15 ml - 3 jeringas de gel blanqueador al 10% de 5 ml cada una + 1 escala de colores; 58 - Mini Kit Orthopride Gel Blanqueador 16% - 15 ml - 3 jeringas de gel blanqueador al 16% de 5 ml cada una + 1 escala de colores; 59 - Mini Kit Orthopride Gel Blanqueador 22% - 15 ml - 3 jeringas de gel blanqueador al 22% de 5 ml cada una + 1 escala de colores; de color; 61 - Mini</p>
---	--	--

WHITENING GEL WHITENING GEL GEL BLANQUEADOR	CÓDIGO/CODE/CÓDIGO	IFU21
	SETOR/SECTOR/SECTOR	Desenvolvimento/ Development/ Desarrollo
	PÁGINA/PAGE/PÁGINA	8 de 30 8 of 30
	REVISÃO/REVIEW/REVISIÓN	04

<p>3 canetas de gel clareador 22% contendo 2 ml cada uma + 1 escala de cor; 65 - Orthopride Whitening Gel Mini Kit 10% - Pen 8 ml - 2 canetas de gel clareador 10% contendo 4 ml cada uma + 1 escala de cor; 66 - Orthopride Whitening Gel Mini Kit 16% - Pen 8 ml - 2 canetas de gel clareador 16% contendo 4 ml cada uma + 1 escala de cor; 67 - Orthopride Whitening Gel Mini Kit 22% - Pen 8 ml - 2 canetas de gel clareador 22% contendo 4 ml cada uma + 1 escala de cor; 68 - Orthopride Whitening Gel Mini Kit 10% - Pen 12 ml - 3 canetas de gel clareador 10% contendo 4 ml cada uma + 1. Escala de cor; 69 - Orthopride Whitening Gel Mini Kit 16% - Pen 12 ml - 3 canetas de gel clareador 16% contendo 4 ml cada uma + 1 escala de cor; 70 - Orthopride Whitening Gel Mini Kit 22% - Pen 12 ml - 3 canetas de gel clareador 22% contendo 4 ml cada uma + 1 escala de cor; KITS: 71 - Orthopride Whitening Gel Kit 35% - 6 ml - 3 seringas de gel clareador 35% contendo 2 ml cada uma + 1 seringa de barreira gengival com 3 ml</p>	<p>containing 4 ml each + 1 color scale; 66 - Orthopride Whitening Gel Mini Kit 16% - Pen 8 ml - 2 whitening gel pens 16% containing 4 ml each + 1 color scale; 67 - Orthopride Whitening Gel Mini Kit 22% - Pen 8 ml - 2 whitening gel pens 22% containing 4 ml each + 1 color scale; 68 - Orthopride Whitening Gel Mini Kit 10% - Pen 12 ml - 3 whitening gel pens 10% containing 4 ml each + 1. Color scale; 69 - Orthopride Whitening Gel Mini Kit 16% - Pen 12 ml - 3 whitening gel pens 16% containing 4 ml each + 1 color scale; 70 - Orthopride Whitening Gel Mini Kit 22% - Pen 12 ml - 3 whitening gel pens 22% containing 4 ml each + 1 color scale; KITS: 71 - Orthopride Whitening Gel Kit 35% - 6 ml - 3 syringes of whitening gel 35% containing 2 ml each + 1 gingival barrier syringe with 3 ml + 1 desensitizer syringe with 2 ml + 1 color scale; 72 - Orthopride Whitening Gel Kit 44% - 6 ml - 3 syringes of whitening gel 44% containing 2 ml each + 1</p>	<p>Kit Orthopride Gel Blanqueador 44% - 15 ml - 3 jeringas de gel blanqueador al 44% de 5 ml cada una + 1 escala de colores; 62 - Mini Kit Orthopride Gel Blanqueador 10% - Bolígrafo 6 ml - 3 bolígrafos de gel blanqueador al 10% de 2 ml cada uno + 1 escala de colores; 63 - Mini Kit Orthopride Gel Blanqueador 16% - Bolígrafo 6 ml - 3 bolígrafos de gel blanqueador 16% de 2 ml cada uno + 1 escala de colores; 64 - Mini Kit Orthopride Gel Blanqueador 22% - Bolígrafo 6 ml - 3 bolígrafos de gel blanqueador 22% de 2 ml cada uno + 1 escala de colores; 65 - Mini Kit Orthopride Gel Blanqueador 10% - Bolígrafo 8 ml - 2 bolígrafos de gel blanqueador 10% de 4 ml cada uno + 1 escala de colores; 66 - Mini Kit Orthopride Gel Blanqueador 16% - Bolígrafo 8 ml - 2 bolígrafos de gel blanqueador 16% de 4 ml cada uno + 1 escala de</p>
---	--	--

WHITENING GEL WHITENING GEL GEL BLANQUEADOR	CÓDIGO/CODE/CÓDIGO	IFU21
	SETOR/SECTOR/SECTOR	Desenvolvimento/ Development/ Desarrollo
	PÁGINA/PAGE/PÁGINA	9 de 30 9 of 30
	REVISÃO/REVIEW/REVISIÓN	04

<p>+ 1 seringa de dessensibilizante com 2 ml + 1 escala de cor; 72 - Orthopride Whitening Gel Kit 44% - 6 ml - 3 seringas de gel clareador 44% contendo 2 ml cada uma + 1 seringa de barreira gengival com 3 ml + 1 seringa de dessensibilizante com 2 ml + 1 escala de cor; 73 - Orthopride Whitening Gel Kit 10% - Pen 6 ml - 3 canetas de gel clareador 10% contendo 2 ml cada uma + 1 Moldeira com luz de led + 3 adaptadores para smart phone + 1 escala de cor; 74 - Orthopride Whitening Gel Kit 16% - Pen 6 ml - 3 canetas de gel clareador 16% contendo 2 ml cada uma + 1 Moldeira com luz de led + 3 adaptadores para smart phone + 1 escala de cor; 75 - Orthopride Whitening Gel Kit 22% - Pen 6 ml - 3 canetas de gel clareador 22% contendo 2 ml cada uma + 1 Moldeira com luz de led + 3 adaptadores para smart phone + 1 escala de cor; 76 - Orthopride Whitening Gel Kit 10% - Pen 8 ml - 2 canetas de gel clareador 10% contendo 4 ml cada uma + 1 Moldeira com luz de led + 3</p>	<p>gingival barrier syringe with 3 ml + 1 syringe of desensitizer with 2 ml + 1 color scale; 73 - Orthopride Whitening Gel Kit 10% - Pen 6 ml - 3 whitening gel pens 10% containing 2 ml each + 1 Tray with led light + 3 adapters for smart phone + 1 color scale; 74 - Orthopride Whitening Gel Kit 16% - Pen 6 ml - 3 whitening gel pens 16% containing 2 ml each + 1 Tray with led light + 3 adapters for smart phone + 1 color scale; 75 - Orthopride Whitening Gel Kit 22% - Pen 6 ml - 3 whitening gel pens 22% containing 2 ml each + 1 Tray with led light + 3 adapters for smart phone + 1 color scale; 76 - Orthopride Whitening Gel Kit 10% - Pen 8 ml - 2 whitening gel pens 10% containing 4 ml each + 1 Tray with led light + 3 adapters for smart phone + 1 color scale; 77 - Orthopride Whitening Gel Kit 16% - Pen 8 ml - 2 whitening gel pens 16% containing 4 ml each + 1 Tray with led light + 3 adapters for smart phone + 1 color scale; 78 - Orthopride Whitening Gel</p>	<p>cores; 67 - Mini Kit Orthopride Gel Blanqueador 22% - Bolígrafo 8 ml - 2 bolígrafos de gel blanqueador 22% de 4 ml cada uno + 1 escala de cores; 68 - Mini Kit Orthopride Gel Blanqueador 10% - Pluma 12 ml - 3 plumas de gel blanqueador al 10% de 4 ml cada una + 1. Escala de cores; 69 - Mini Kit Orthopride Gel Blanqueador 16% - Bolígrafo 12 ml - 3 bolígrafos de gel blanqueador 16% de 4 ml cada uno + 1 escala de cores; 70 - Mini Kit Orthopride Gel Blanqueador 22% - Bolígrafo 12 ml - 3 bolígrafos de gel blanqueador 22% de 4 ml cada uno + 1 escala de cores; KITS: 71 - Kit Gel Blanqueador Orthopride 35% - 6 ml - 3 jeringas de gel blanqueador al 35% de 2 ml cada una + 1 jeringa de barrera gengival con 3 ml + 1 jeringa desensibilizante de 2 ml + 1 escala de cores; 72 - Kit Gel Blanqueador Orthopride 44% - 6 ml - 3 jeringas de gel blanqueador</p>
--	---	---

WHITENING GEL WHITENING GEL GEL BLANQUEADOR	CÓDIGO/CODE/CÓDIGO	IFU21
	SETOR/SECTOR/SECTOR	Desenvolvimento/ Development/ Desarrollo
	PÁGINA/PAGE/PÁGINA	10 de 30 10 of 30
	REVISÃO/REVIEW/REVISIÓN	04

<p>adaptadores para smart phone + 1 escala de cor; 77 - Orthopride Whitening Gel Kit 16% - Pen 8 ml - 2 canetas de gel clareador 16% contendo 4 ml cada uma + 1 Moldeira com luz de led + 3 adaptadores para smart phone + 1 escala de cor; 78 - Orthopride Whitening Gel Kit 22% - Pen 8 ml - 2 canetas de gel clareador 22% contendo 4 ml cada uma + 1 Moldeira com luz de led + 3 adaptadores para smart phone + 1 escala de cor; 79 - Orthopride Whitening Gel Kit 10% - Pen 12 ml - 3 canetas de gel clareador 10% contendo 4 ml cada uma + 1 Moldeira com luz de led + 3 adaptadores para smart phone + 1 escala de cor; 80 - Orthopride Whitening Gel Kit 16% - Pen 12 ml - 3 canetas de gel clareador 16% contendo 4 ml cada uma + 1 Moldeira com luz de led + 3 adaptadores para smart phone + 1 escala de cor; 81 - Orthopride Whitening Gel Kit 22% - Pen 12 ml - 3 canetas de gel clareador 22% contendo 4 ml cada uma + 1 Moldeira com luz de led + 3 adaptadores para</p>	<p>Kit 22% - Pen 8 ml - 2 whitening gel pens 22% containing 4 ml each + 1 Tray with led light + 3 adapters for smart phone + 1 color scale; 79 - Orthopride Whitening Gel Kit 10% - Pen 12 ml - 3 whitening gel pens 10% containing 4 ml each + 1 Tray with led light + 3 adapters for smart phone + 1 color scale; 80 - Orthopride Whitening Gel Kit 16% - Pen 12 ml - 3 whitening gel pens 16% containing 4 ml each + 1 Tray with led light + 3 adapters for smart phone + 1 color scale; 81 - Orthopride Whitening Gel Kit 22% - Pen 12 ml - 3 whitening gel pens 22% containing 4 ml each + 1 Tray with led light + 3 adapters for smart phone + 1 color scale.</p>	<p>al 44% de 2 ml cada una + 1 jeringa de barrera gingival con 3 ml + 1 jeringa desensibilizante de 2 ml + 1 escala de colores; 73 - Kit Orthopride Gel Blanqueador 10% - Bolígrafo 6 ml - 3 bolígrafos de gel blanqueador al 10% de 2 ml cada uno + 1 Bandeja con luz LED + 3 adaptadores para smartphone + 1 escala de colores; 74 - Kit Orthopride Gel Blanqueador 16% - Bolígrafo 6 ml - 3 bolígrafos de gel blanqueador 16% de 2 ml cada uno + 1 Bandeja con luz LED + 3 adaptadores para smartphone + 1 escala de colores; 75 - Kit Orthopride Gel Blanqueador 22% - Bolígrafo 6 ml - 3 bolígrafos de gel blanqueador 22% de 2 ml cada uno + 1 Bandeja con luz LED + 3 adaptadores para smartphone + 1 escala de colores; 76 - Kit Orthopride Gel Blanqueador 10% - Bolígrafo 8 ml - 2 bolígrafos de gel blanqueador 10% de 4 ml cada uno + 1 Bandeja con luz LED + 3 adaptadores</p>
---	---	---

<i>Instruções de Uso /Instructions for use/ Instrucciones de Uso</i> WHITENING GEL WHITENING GEL GEL BLANQUEADOR	CÓDIGO/CODE/CÓDIGO	IFU21
	SETOR/SECTOR/SECTOR	Desenvolvimento/ Development/ Desarrollo
	PÁGINA/PAGE/PÁGINA	11 de 30 11 of 30
	REVISÃO/REVIEW/REVISIÓN	04

<p>smart phone + 1 escala de cor.</p>		<p>para smartphome + 1 escala de colores; 77 - Kit Orthopride Gel Blanqueador 16% - Bolígrafo 8 ml - 2 bolígrafos de gel blanqueador 16% de 4 ml cada uno + 1 Bandeja con luz LED + 3 adaptadores para smartphome + 1 escala de colores; 78 - Kit Orthopride Gel Blanqueador 22% - Bolígrafo 8 ml - 2 bolígrafos de gel blanqueador 22% de 4 ml cada uno + 1 Bandeja con luz LED + 3 adaptadores para smartphome + 1 escala de colores; 79 - Kit Orthopride Gel Blanqueador 10% - Bolígrafo 12 ml - 3 bolígrafos de gel blanqueador al 10% de 4 ml cada uno + 1 Bandeja con luz LED + 3 adaptadores para smartphome + 1 escala de colores; 80-. Kit Orthopride Gel Blanqueador 16% - Bolígrafo 12 ml - 3 bolígrafos de gel blanqueador 16% de 4 ml cada uno + 1 Bandeja con luz LED + 3 adaptadores para smartphome + 1 escala de colores; 81 - Kit Orthopride Gel</p>
---------------------------------------	--	--




<i>Instruções de Uso /Instructions for use/ Instrucciones de Uso</i> WHITENING GEL WHITENING GEL GEL BLANQUEADOR	CÓDIGO/CODE/CÓDIGO	IFU21
	SETOR/SECTOR/SECTOR	Desenvolvimento/ Development/ Desarrollo
	PÁGINA/PAGE/PÁGINA	12 de 30 12 of 30
	REVISÃO/REVIEW/REVISIÓN	04

<p>1.4. Notificação Anvisa: 10331430035</p> <p>2. Fabricante: Aditek do Brasil S.A. Endereço: rua Santo Pierini, 25, Setor Industrial CEP: 14140-000 Cravinhos – SP - Brasil Fone: +55 (16) 3951-9355 - 0800-0159520 CNPJ 64.602.097/0001-95 Responsável Técnico: José Vicente Junior CREA: 5069373070 Site: www.aditek.com.br</p> <p>3. Organismo Certificador: Não Aplicável.</p> <p>4. Indicação de Uso: O Whitening Gel é indicado para clareamento de dentes vitais e não vitais, sob orientação profissional. São indicados para os seguintes casos: Dentes vitais: naturalmente escuros ou amarelados; escurecidos pela idade –</p>	<p>1.4. Anvisa Notification: 10331430035</p> <p>2. Manufacturer: Aditek do Brasil S.A. Address: 25, Santo Pierini Street, Industrial Sector Zip Code: 14140-000 Cravinhos – SP - Brazil Phone: +55 (16) 3951-9355 - 0800-0159520 CNPJ 64.602.097/0001-95 Technical Responsible: José Vicente Junior CREA: 5069373070 Site: www.aditek.com.br</p> <p>3. Certifying Body: Not applicable.</p> <p>4. Indication for Use: Whitening Gel is indicated for the whitening of vital and non-vital teeth, under professional guidance. They are indicated for the following cases: Vital teeth: naturally dark or yellowish; darkened by age - physiological</p>	<p>Blanqueador 22% - Bolígrafo 12 ml - 3 bolígrafos de gel blanqueador 22% de 4 ml cada uno + 1 bandeja con luz LED + 3 adaptadores para smartphone + 1 escala de colores.</p> <p>1.4. Notificación Anvisa: 10331430035</p> <p>2. Fabricante: Aditek do Brasil S.A. Dirección: calle Santo Pierini, 25, Sector Industrial Código Postal: 14140-000 Cravinhos – SP - Brasil Teléfono: +55 (16) 3951-9355 - 0800-0159520 CNPJ 64.602.097/0001-95 Responsable Técnico: José Vicente Junior CREA: 5069373070 Sitio: www.aditek.com.br</p> <p>3. Organismo Certificador: No se aplica.</p> <p>4. Indicación de Uso: El Gel Blanqueador es indicado para blanqueamiento de dientes vitales y no vitales, bajo orientación profesional. Son indicados para los siguientes casos: Dientes vitales: naturalmente oscuros o</p>
--	---	---

<i>Instruções de Uso /Instructions for use/ Instrucciones de Uso</i> WHITENING GEL WHITENING GEL GEL BLANQUEADOR	CÓDIGO/CODE/CÓDIGO	IFU21
	SETOR/SECTOR/SECTOR	Desenvolvimento/ Development/ Desarrollo
	PÁGINA/PAGE/PÁGINA	13 de 30 13 of 30
	REVISÃO/REVIEW/REVISIÓN	04

<p>escurecimento fisiológico; escurecidos ou manchados devido à incorporação de substâncias que contenham pigmentos tais como café, tabaco, chá; com manchas devido à fluorose; manchados por tetraciclina. Dentes não vitais: em associação ao clareamento dental interno. A Moldeira plástica é utilizada para a colocação do gel e posicionamento nos dentes. A Luz de led para acoplar na moldeira é utilizada para potencializar a ação do gel clareador. A Luz de led para acoplar na moldeira é utilizada para potencializar a ação do gel clareador. Dessensibilizante é indicado para diminuir a sensibilidade que pode ser causada pelo clareamento dental. Barreira gengival é indicada como substituto do lençol de borracha para a proteção do tecido gengival nos casos de risco de irritação por contato com o produto utilizado no clareamento dental.</p> <p>NOTA1: Venda Sob Prescrição.</p>	<p>darkening; darkened or stained due to the incorporation of substances containing pigments such as coffee, tobacco, and tea; with spots due to fluorosis; stained by tetracycline. Non-vital teeth: in association with internal teeth whitening. The plastic tray is used for placing the gel and positioning it on the teeth. The LED light to attach to the tray is used to enhance the action of the whitening gel. Desensitizing is indicated to decrease the sensitivity that can be caused by tooth whitening. The gingival barrier is indicated as a substitute for the rubber sheet for the protection of gingival tissue in cases of risk of irritation by contact with the product used in tooth whitening.</p> <p>NOTE1: Sale under prescription.</p>	<p>amarillentos; oscurecidos por la edad - oscurecimiento fisiológico; oscurecidos o manchados debido a la incorporación de sustancias que contengan pigmentos tales como café, tabaco, té; con manchas debido a la fluorosis; manchados por tetraciclina. Dientes no vitales: en asociación con el blanqueamiento dental interno. La Férula plástica es utilizada para la colocación del gel y posicionamiento en los dientes. La Luz de led para acoplar en la cubeta se utiliza para potenciar la acción del gel aclarador. El desensibilizante está indicado para disminuir la sensibilidad que puede ser causada por el aclaramiento dental. Barrera gingival se indica como sustituto de la sábana de goma para la protección del tejido gingival en los casos de riesgo de irritación por contacto con el producto utilizado en el aclaramiento dental.</p> <p>NOTA1: Venta bajo prescripción médica.</p>
---	--	---

<p><i>Instruções de Uso /Instructions for use/ Instrucciones de Uso</i></p> <p>WHITENING GEL WHITENING GEL GEL BLANQUEADOR</p>	CÓDIGO/CODE/CÓDIGO	IFU21
	SETOR/SECTOR/SECTOR	Desenvolvimento/ Development/ Desarrollo
	PÁGINA/PAGE/PÁGINA	14 de 30 14 of 30
	REVISÃO/REVIEW/REVISIÓN	04

<p>NOTA2: O dispositivo é indicado para uso em crianças e adultos, cada dentista irá determinar o melhor tratamento para o seu paciente com referência em seu conhecimento técnico.</p> <p>5. Utilizadores: A utilização do Whitening Gel é indicada para uso caseiro supervisionado por um profissional.</p> <p>6. Características de Desempenho: O uso do Whitening Gel visa o clareamento de dentes vitais e não vitais.</p> <p>7. Benefícios Clínicos: O principal benefício clínico que esse produto oferece para o paciente é uma melhora estética dos dentes através do clareamento dental.</p> <p>8. Advertências: Venda Sob Prescrição.</p> <p> Os produtos da Aditek são projetados e manufaturados para uso único. Produto com reprocessamento proibido.</p>	<p>NOTE2: The device is indicated for use in children and adults, each dentist will determine the best treatment for your patient with reference to their technical knowledge.</p> <p>5. Users: The use of Whitening Gel is indicated for home use supervised by a professional.</p> <p>6. Performance Characteristics: The use of Whitening Gel aims at the whitening of vital and non-vital teeth.</p> <p>7. Clinical Benefits: The main clinical benefit that this product offers to the patient is an aesthetic improvement of the teeth through tooth whitening.</p> <p>8. Warnings: Sale under prescription.</p> <p> Aditek's products are designed and manufactured for single use. Product with reprocessing prohibited.</p>	<p>NOTA2: El dispositivo está indicado para uso en niños y adultos, cada dentista determinará el mejor tratamiento para su paciente en base a sus conocimientos técnicos.</p> <p>5. Usuarios: El uso del Gel Blanqueador está indicado para uso doméstico supervisado por un profesional.</p> <p>6. Características de Rendimiento: El uso del Gel Blanqueador tiene como objetivo blanquear los dientes vitales y no vitales.</p> <p>7. Beneficios Clínicos: El principal beneficio clínico que este producto ofrece al paciente es una mejora estética de los dientes a través del blanqueamiento dental.</p> <p>8. Advertencias: Venta de Medicamentos Recetados.</p> <p> Los productos de Aditek están diseñados y fabricados para un solo uso.</p>
--	---	--

<p><i>Instruções de Uso /Instructions for use/ Instrucciones de Uso</i></p> <p>WHITENING GEL WHITENING GEL GEL BLANQUEADOR</p>	CÓDIGO/CODE/CÓDIGO	IFU21
	SETOR/SECTOR/SECTOR	Desenvolvimento/ Development/ Desarrollo
	PÁGINA/PAGE/PÁGINA	15 de 30 15 of 30
	REVISÃO/REVIEW/REVISIÓN	04

 <p>Caso a embalagem tenha sido violada, não utilize o produto.</p> <ul style="list-style-type: none"> - Armazene o produto em local fresco, seco e longe da luz solar, mantendo-o em sua própria embalagem até o uso. - O produto deve ser aplicado com a supervisão de um profissional capacitado que deverá seguir as instruções de uso e orientações especificadas pelo fabricante. - A composição do produto não requer procedimentos específicos para o seu transporte e não apresenta riscos para as pessoas. - A Aditek do Brasil S.A. não se responsabiliza pelos resultados obtidos pela aplicação do produto sem as devidas precauções ou inobservância das advertências e instruções de uso. - Caso ocorram incidentes graves com o produto, deve ser comunicado a Aditek do Brasil S.A. e à autoridade competente no âmbito nacional em que o dentista está estabelecido. 	 <p>If the packaging has been violated, do not use the product.</p> <ul style="list-style-type: none"> - Store the product in a cool, dry place away from sunlight, keeping it in its own packaging until use. - The product should be applied by a dentist who should follow the instructions for use and guidelines specified by the manufacturer. - The composition of the product does not require specific procedures for its transport and does not present risks to people. - Aditek do Brasil S.A. is not responsible for the results obtained by the application of the product without due precautions or failure to observe the warnings and instructions for use. - In the event of serious incidents with the product, Aditek do Brasil S.A. and the competent authority at the national level where the dentist is established. 	<p>Producto con reprocesamiento prohibido.</p>  <p>Si el embalaje ha sido manipulado, no utilice el producto.</p> <ul style="list-style-type: none"> - Almacene el producto en un lugar fresco y seco, alejado de la luz solar, manteniéndolo en su propio emabalaje hasta su uso. - El producto se aplicará bajo la supervisión de un profesional capacitado que deberá seguir las instrucciones de uso y directrices especificadas por el fabricante. - La composición del producto no requiere procedimientos específicos para su transporte y no presenta riesgos para las personas. - Aditek do Brasil S.A. no se responsabiliza de los resultados obtenidos por la aplicación del producto sin las debidas precauciones o la inobservancia de las advertencias e instrucciones de uso. - Caso ocurran incidentes graves con el producto, debe ser comunicado a Aditek do Brasil S.A. y a la autoridad competente en el
--	---	--

<i>Instruções de Uso /Instructions for use/ Instrucciones de Uso</i> WHITENING GEL WHITENING GEL GEL BLANQUEADOR	CÓDIGO/CODE/CÓDIGO	IFU21
	SETOR/SECTOR/SECTOR	Desenvolvimento/ Development/ Desarrollo
	PÁGINA/PAGE/PÁGINA	16 de 30 16 of 30
	REVISÃO/REVIEW/REVISIÓN	04

<p>9. Contraindicações:</p> <ul style="list-style-type: none"> • Não utilizar em pacientes com cirurgia bucal recente, tecidos bucais em mau estado inclusive na presença de feridas bucais ou doença periodontal avançada; • Não utilizar com tecidos orais inflamados ou escarificados, restaurações com vazamentos ou dentes cariados; • Não utilizar em pacientes com hipersensibilidade ao produto; • Não utilizar em pacientes grávidas, lactantes e menores de 15 anos; • Não utilizar em pacientes fumantes ou com hábitos de alto consumo de álcool; • Não ingerir alimentos ácidos durante o tratamento, tais como sucos de fruta, refrigerantes e café podendo favorecer a sensibilidade; • Não ingerir alimentos que contenham corantes fortes tais como café, chocolates, açaí, vinhos ou refrigerantes, dadas à 	<p>9. Contraindications:</p> <ul style="list-style-type: none"> • Do not use in patients with recent oral surgery, oral tissues in poor condition, including in the presence of mouth wounds or advanced periodontal disease; • Do not use with inflamed or scarified oral tissues, leaky restorations or decayed teeth; • Do not use in patients with hypersensitivity to the product; • Do not use in pregnant, lactating and under 15 years patients; • Do not use in patients who are smokers or have high alcohol consumption habits; • Do not eat acidic foods during treatment, such as fruit juices, soft drinks and coffee may favor sensitivity; • Do not eat foods that contain strong dyes such as coffee, chocolates, acai, wines, or soft drinks, given the possibility to cancel or reduce the effect of whitening; • Occasionally, patients may experience temporary 	<p>ámbito nacional en que el dentista está establecido.</p> <p>9. Contraindicaciones:</p> <ul style="list-style-type: none"> • No utilizar en pacientes con cirugía oral reciente, tejidos orales en mal estado, incluso en presencia de heridas bucales o enfermedad periodontal avanzada; • No lo use con tejidos orales inflamados o escarificados, restauraciones con fugas o dientes cariados; • No usar en pacientes con hipersensibilidad al producto; • No usar en pacientes embarazadas, lactantes y menores de 15 años; • No utilizar en pacientes fumadores o con hábitos de alto consumo de alcohol; • No ingerir alimentos ácidos durante el tratamiento, como jugos de frutas, refrescos y café, que pueden favorecer la sensibilidad; • No consuma alimentos que contengan colorantes fuertes como café, chocolates, açaí, vinos o refrescos, ya que pueden anular o reducir el efecto del blanqueador;
---	---	--








































<i>Instruções de Uso /Instructions for use/ Instrucciones de Uso</i> WHITENING GEL WHITENING GEL GEL BLANQUEADOR	CÓDIGO/CODE/CÓDIGO	IFU21
	SETOR/SECTOR/SECTOR	Desenvolvimento/ Development/ Desarrollo
	PÁGINA/PAGE/PÁGINA	17 de 30 17 of 30
	REVISÃO/REVIEW/REVISIÓN	04

<p>possibilidade de anular ou reduzir o efeito do clareador;</p> <ul style="list-style-type: none"> • Ocasionalmente, os pacientes podem sentir desconforto temporário nos dentes e na gengiva. Se o desconforto persistir procure o profissional e/ou faça a suspensão do uso do produto. <p>NOTA3: É de inteira responsabilidade do dentista a identificação e/ou possível contra-indicação que possa impedir o uso do produto.</p> <p>10. Precauções: Embora o produto seja desenvolvido para também ser utilizado pelo próprio paciente, deve ser usado com a supervisão do profissional. Caso apresente sensibilidade severa, reduzir o tempo de uso do clareamento, espaçar as aplicações, ou se necessário, interromper o clareamento por alguns dias e consultar novamente o profissional. Proteger ao abrigo da luz direta e calor. Evite contato com olhos e peles.</p>	<p>discomfort in their teeth and gums. If the discomfort persists seek the professional and/ or suspend the use of the product.</p> <p>NOTE3: It is the sole responsibility of the dentist to identify and/or possible contraindications that may prevent the use of the product.</p> <p>10. Precautions: Although the product is designed to also be used by the patient himself, it should be used with professional supervision. If you have severe sensitivity, reduce the time of use of the whitening, space the applications, or if necessary, interrupt the whitening for a few days and consult the professional again. Protect from direct light and heat.</p>	<ul style="list-style-type: none"> • Ocasionalmente, los pacientes pueden experimentar molestias temporales en los dientes y en las encías. Si las molestias persisten, busque un profesional y/o suspenda el uso del producto. <p>NOTA3: Es responsabilidad exclusiva del dentista identificar y/o posibles contraindicaciones que puedan impedir el uso del producto.</p> <p>10. Precauciones: Aunque el producto está diseñado para ser utilizado también por el propio paciente, debe ser utilizado con la supervisión del profesional. Si presenta sensibilidad severa, reducir el tiempo de uso del aclaramiento, espaciar las aplicaciones, o si es necesario, interrumpir el aclaramiento por algunos días y consultar nuevamente al profesional. Proteger al abrigo de la luz directa y el calor. Evite el contacto con los ojos y las pieles.</p>
--	--	--

Instruções de Uso /Instructions for use/ Instrucciones de Uso WHITENING GEL WHITENING GEL GEL BLANQUEADOR	CÓDIGO/CODE/CÓDIGO	IFU21
	SETOR/SECTOR/SECTOR	Desenvolvimento/ Development/ Desarrollo
	PÁGINA/PAGE/PÁGINA	18 de 30 18 of 30
	REVISÃO/REVIEW/REVISIÓN	04

<p>11. Riscos Residuais: Todo tratamento acabado está sujeito à recidiva. Após o tratamento, o controle deve ser determinado pelo profissional para que se evite ou minimize a recidiva.</p> <p>12. Efeitos Secundários Indesejáveis: Os efeitos adversos são raros, mas podem incluir:</p> <ul style="list-style-type: none"> • Irritação de mucosas orais por extravasamento de gel da moldeira ou irritação mecânica causada pela má adaptação da moldeira, que deve apresentar bordas lisas e bem acabadas; • Durante a execução do clareamento, o paciente poderá sentir algum tipo de sensibilidade dental ou gengival. • Na dúvida, procure o profissional e/ou faça a suspensão do uso do produto. <p>13. Composição: Conforme Anexo I.</p>	<p>11. Residual Risks: Any finished treatment is subject to recurrence. After treatment, control should be determined by the professional to avoid or minimize recurrence.</p> <p>12. Undesirable Side Effects: Adverse effects are rare but may include:</p> <ul style="list-style-type: none"> • Irritation of oral mucous membranes due to gel extravasation from the tray or mechanical irritation caused by maladaptation of the tray, which must have smooth and well-finished edges; • During the whitening process, the patient may feel some type of tooth or gingival sensitivity. • When in doubt, seek professional and/or suspend the use of the product. <p>13. Composition: According to Annex I.</p>	<p>11. Riesgos Residuales: Cualquier tratamiento finalizado está sujeto a recurrencias. Después del tratamiento, el control debe ser determinado por el profesional para evitar o minimizar la recurrencia.</p> <p>12. Efectos Secundarios Indeseables: Los efectos adversos son raros, pero pueden incluir:</p> <ul style="list-style-type: none"> • Irritación de las mucosas orales debido a la extravasación de gel de la férula o irritación mecánica causada por una mala adaptación de la férula, que debe tener bordes lisos y bien acabados; • Durante el proceso de blanqueamiento, el paciente puede sentir algún tipo de sensibilidad dental o de las encías. • En caso de duda, busque un profesional y/o suspenda el uso del producto. <p>13. Composición: Según el Anexo I.</p>
--	---	---

WHITENING GEL WHITENING GEL GEL BLANQUEADOR	CÓDIGO/CODE/CÓDIGO	IFU21
	SETOR/SECTOR/SECTOR	Desenvolvimento/ Development/ Desarrollo
	PÁGINA/PAGE/PÁGINA	19 de 30 19 of 30
	REVISÃO/REVIEW/REVISIÓN	04

<p>14. Validade:</p>  1 ano, quando armazenado a temperaturas não superior a 25°C e não inferior à 2°C. <p>15. Símbolos e Significados:</p>  - Fabricante  - Consultar instruções de uso  - Atenção  - Não use se o pacote estiver danificado ou violado  - Código de referência do produto  - Data de validade  25°C  2°C - Limite de temperatura  - Proteger da Luz  - Não reutilizar o produto  - Número de lote  - Uso Profissional	<p>14. Shelf-life:</p>  1 year when stored at temperatures not exceeding 25°C and not less than 2°C. <p>15. Symbols and Meanings:</p>  - Manufacturer  - See instructions for use  - Attention  - Do not use if package is damaged or violated  - Product reference code  - Expiration date  25°C  2°C - Temperature Limit  - Protect from Light  - Do not reuse the product  - Lot number  - Professional Use	<p>14. Validez:</p>  1 año cuando se almacena a temperaturas no superiores a 25 °C ni inferiores a 2 °C. <p>15. Símbolos y Significados:</p>  - Fabricante  - Ver instrucciones de uso  - Atención  - No lo use si el embalaje está dañado o manipulado  - Código de referencia del producto  - Fecha de validez  25°C  2°C - Límite de temperatura  - Protégete de la luz  - No reutilizar el producto  - Número de lote  - Uso Profesional
--	---	---

Instruções de Uso /Instructions for use/ Instrucciones de Uso WHITENING GEL WHITENING GEL GEL BLANQUEADOR	CÓDIGO/CODE/CÓDIGO	IFU21
	SETOR/SECTOR/SECTOR	Desenvolvimento/ Development/ Desarrollo
	PÁGINA/PAGE/PÁGINA	20 de 30 20 of 30
	REVISÃO/REVIEW/REVISIÓN	04

<p>16. Informações ao Paciente:</p> <ul style="list-style-type: none"> - Embora o produto seja desenvolvido para também ser utilizado pelo próprio paciente, deve ser usado com a supervisão do profissional. - Caso apresente sensibilidade severa, reduzir o tempo de uso do clareamento, espaçar as aplicações, ou se necessário, interromper o clareamento por alguns dias e consultar novamente um profissional. - Proteger ao abrigo da luz direta e calor. - Evite contato com olhos e pele, evite ingestão e inalação. - Lave as mãos antes dos intervalos e imediatamente após manusear o produto. - Não utilizar em pacientes grávidas, lactantes e menores de 15 anos. - Não coma, beba ou fume enquanto estiver usando as moldeiras. - Manter fora do alcance de crianças. - Lave imediatamente os derramamentos. - Produto para uso único. - Não utilizar fora do prazo de validade. - Não congelar o produto. 	<p>16. Patient Information:</p> <ul style="list-style-type: none"> - Although the product is designed to be used by the patient himself, it should be used under the supervision of the professional. - If you have severe sensitivity, reduce the time of whitening use, space out the applications, or if necessary, interrupt the whitening for a few days and consult a professional again. - Protect away from direct light and heat. - Avoid contact with eyes and skin, avoid ingestion and inhalation. - Wash your hands before breaks and immediately after handling the product. - Do not use in pregnant, lactating and under 15 years patients. - Do not eat, drink, or smoke while using the trays. - Keep out of reach of children. - Immediately wash off spills. - Product for single use. - Do not use after the expiry date. - Do not freeze the product. - Do not use if the packaging is violated. 	<p>16. Información del paciente:</p> <ul style="list-style-type: none"> - Aunque el producto está diseñado para ser utilizado por el propio paciente, debe utilizarse bajo la supervisión del profesional. - Si tiene sensibilidad severa, reduzca el tiempo de uso del gel blanqueador, espacie las aplicaciones o, si es necesario, interrumpa el blanqueamiento durante algunos días y consulte nuevamente a un profesional. - Proteger lejos de la luz directa y el calor. - Evitar el contacto con los ojos y la piel, evitar la ingestión e inhalación. - Lávese las manos antes de las pausas e inmediatamente después de manipular el producto. - No usar en pacientes embarazadas, lactantes y menores de 15 años. - No coma, no beba ni fume mientras usa las férulas. - Mantener fuera del alcance de los niños. - Lave inmediatamente los derrames. - Producto de un solo uso. - No utilizar después de la fecha de validez. - No congele el producto.
--	--	---

<i>Instruções de Uso /Instructions for use/ Instrucciones de Uso</i> WHITENING GEL WHITENING GEL GEL BLANQUEADOR	CÓDIGO/CODE/CÓDIGO	IFU21
	SETOR/SECTOR/SECTOR	Desenvolvimento/ Development/ Desarrollo
	PÁGINA/PAGE/PÁGINA	21 de 30 21 of 30
	REVISÃO/REVIEW/REVISIÓN	04

<p>- Não utilize a embalagem se estiver violada.</p> <p>17. Modo de Uso: 17.1. Instruções Profissionais para o Uso do Produto: Recomenda-se que os pacientes recebam um exame dentário e uma profilaxia antes de iniciar o tratamento de clareamento. Também é importante explicar as técnicas de aplicações adequadas aos pacientes, para aumentar a eficácia e o conforto durante o uso em casa. Faça uma anotação com a cor do dente do paciente de acordo com a escala de cor, para posterior comparação do resultado.</p> <p>17.2. Anamnese:</p> <ul style="list-style-type: none"> - Examinar o paciente em busca de cáries, fissuras de esmalte, abrasões, erosões, retrações gengivais, infiltrações de restaurações e tudo que possa trazer suspeitas de exposição dentinária. - Alterações periodontais também devem ser verificadas. Não utilizar em pacientes com cirurgia gengival recente. 	<p>17. How to Use: 17.1. Professional Instructions for the Use of the Product: It is recommended that patients receive a dental examination and prophylaxis before starting whitening treatment. It is also important to explain the techniques of appropriate applications to patients, to increase effectiveness and comfort during use at home. Make an annotation with the patient's tooth color according to the color scale, for later comparison of the result.</p> <p>17.2. Anamnesis:</p> <ul style="list-style-type: none"> - Examine the patient for cavities, enamel cracks, abrasions, erosions, gingival retractions, infiltrations of restorations, and anything that may bring suspicion of dentin exposure. - Periodontal changes should also be checked. Do not use in patients with recent gingival surgery. 	<p>- No utilice si el embalaje está manipulado.</p> <p>17. Cómo utilizar: 17.1. Instrucciones Profesionales para el Uso del Producto: Se recomienda que los pacientes se sometan a un examen dental y profilaxis antes de iniciar el tratamiento de blanqueamiento. También es importante explicar a los pacientes las técnicas de aplicación adecuadas, para aumentar la eficacia y la comodidad durante el uso en casa. Hacer una nota con el color del diente del paciente según la escala de colores, para posterior comparación del resultado.</p> <p>17.2. Anamnesia:</p> <ul style="list-style-type: none"> - Examinar al paciente en busca de caries, grietas en el esmalte, abrasiones, erosiones, retracciones gingivales, infiltraciones restauradoras y cualquier cosa que pueda hacer sospechar la exposición de la dentina. - También se deben revisar los cambios periodontales. No usar en pacientes con cirugía gingival reciente.
---	--	--

<i>Instruções de Uso /Instructions for use/ Instrucciones de Uso</i> WHITENING GEL WHITENING GEL GEL BLANQUEADOR	CÓDIGO/CODE/CÓDIGO	IFU21
	SETOR/SECTOR/SECTOR	Desenvolvimento/ Development/ Desarrollo
	PÁGINA/PAGE/PÁGINA	22 de 30 22 of 30
	REVISÃO/REVIEW/REVISIÓN	04

<ul style="list-style-type: none"> - Indagar o paciente sobre sensibilidade dentária. Em caso positivo proceda ao tratamento prévio de desensibilização. - Pesquise sobre a possibilidade de gravidez ou lactação do paciente. Em caso de dúvidas não indique o clareamento. - Instruir o paciente dos resultados esperados do tratamento. Informe que apenas os tecidos naturais dos dentes sofrerão clareamento e que restaurações de materiais artificiais permanecerão com sua cor original. Dentes não vitais também não responderão com a mesma intensidade. Pigmentações intensas poderão exigir clareamento com concentrações maiores, aplicado somente pelo profissional no consultório. - Não faça clareamento na presença dos distúrbios citados anteriormente bem como de todos os outros que julgar importante. Somente após o devido reparo de todas essas alterações o paciente estará liberado para o procedimento de clareamento. 	<ul style="list-style-type: none"> - Ask the patient about tooth sensitivity. If so, proceed to the previous treatment of desensitization. - Research the possibility of pregnancy or lactation of the patient. If in doubt do not indicate whitening. - Instruct the patient on the expected results of treatment. Inform that only the natural tissues of the teeth will undergo whitening and that restorations of artificial materials will remain with their original color. Non-vital teeth will also not respond with the same intensity. Intense pigmentations may require whitening with higher concentrations, applied only by the professional in the office. - Do not whiten in the presence of the disorders mentioned above and all others you deem important. Only after proper repair of all these changes the patient will be released for the whitening procedure. 	<ul style="list-style-type: none"> - Pregúntele al paciente sobre la sensibilidad dental. Si es así, proceda con el tratamiento de desensibilización anterior. - Investigar la posibilidad de embarazo o lactancia de la paciente. En caso de duda, no indique el blanqueamiento. - Instruir al paciente de los resultados esperados del tratamiento. Infórmeles que solo se blanquearán los tejidos naturales de los dientes y que las restauraciones hechas de materiales artificiales mantendrán su color original. Los dientes no vitales tampoco responderán con la misma intensidad. La pigmentación intensa puede requerir un blanqueamiento con concentraciones más altas, aplicado solo por el profesional en el consultorio. - No blanquear ante la presencia de los trastornos mencionados anteriormente, así como todos los demás que consideres importantes. Solo después de la reparación adecuada de todas estas alteraciones, el paciente será dado de alta
--	--	---

Instruções de Uso /Instructions for use/ Instrucciones de Uso WHITENING GEL WHITENING GEL GEL BLANQUEADOR	CÓDIGO/CODE/CÓDIGO	IFU21
	SETOR/SECTOR/SECTOR	Desenvolvimento/ Development/ Desarrollo
	PÁGINA/PAGE/PÁGINA	23 de 30 23 of 30
	REVISÃO/REVIEW/REVISIÓN	04

<p>17.3. Instruções para Uso do Produto Pelo Paciente: Estas instruções deverão ser repassadas pelo Cirurgião-Dentista ao paciente, para que ocorra efetividade e segurança no tratamento.</p> <ol style="list-style-type: none"> 1 - Limpe a moldeira plástica e seque-a. 2 - Escove os dentes. 3 - Mantenha um sorriso largo e aplique uma camada fina de gel na superfície vestibular dos dentes. 4 - Em caso de uso doméstico conecte a luz de led ao Iphone ou Android; caso o uso seja em consultório, aplique a luz de led. 5 - Coloque a moldeira na boca e morda bem firme; pressione o botão liga/desliga. 6 - O tempo diário de aplicação do gel, bem como o tempo de tratamento, deverá ser determinado pelo Cirurgião-Dentista. Usualmente o tempo de aplicação é de 25 minutos. Não faça o uso do produto sem a supervisão e 	<p>17.3. Instructions for Patient Use of the Product: These instructions should be passed on by the Dental Surgeon to the patient, so that the treatment is effective and safe.</p> <ol style="list-style-type: none"> 1 - Clean the plastic tray and dry it. 2 - Brush your teeth. 3 - Maintain a wide smile and apply a thin layer of gel to the buccal surface of the teeth. 4 - In case of home use, connect the led light to Iphone or Android; If the use is in the office, apply the LED light. 5 - Place the tray in your mouth and bite firmly; Press the power button. 6 - The daily time of application of the gel, as well as the treatment time, should be determined by the Dental Surgeon. Usually, the application time is 25 minutes. Do not use the product without the supervision and guidance of this professional. 7 - After the application time has elapsed, remove the gel from the teeth with cotton wool. 	<p>para el procedimiento de blanqueamiento.</p> <p>17.3. Instrucciones para el Uso del Producto por parte del Paciente: Estas instrucciones deberán ser transmitidas por el Cirujano Dentista al paciente, para que ocurra efectividad y seguridad en el tratamiento.</p> <ol style="list-style-type: none"> 1 - Limpie la férula plástica y séquela. 2 - Cepíllate los dientes. 3 - Mantenga una sonrisa ancha y aplique una capa fina de gel en la superficie vestibular de los dientes. 4 - En caso de uso doméstico conecte la luz de led al Iphone o Android; si el uso es en consultorio, aplique la luz de led. 5 - Coloque el molde en la boca y muerda bien firme; presione el botón de encendido/ apagado. 6 - El tiempo diario de aplicación del gel, así como el tiempo de tratamiento, deberá ser determinado por el Cirujano-Dentista. Usualmente el tiempo de aplicación es de 25 minutos. No haga el uso del producto sin la supervisión y orientación de ese profesional.
--	---	--

<i>Instruções de Uso /Instructions for use/ Instrucciones de Uso</i> WHITENING GEL WHITENING GEL GEL BLANQUEADOR	CÓDIGO/CODE/CÓDIGO	IFU21
	SETOR/SECTOR/SECTOR	Desenvolvimento/ Development/ Desarrollo
	PÁGINA/PAGE/PÁGINA	24 de 30 24 of 30
	REVISÃO/REVIEW/REVISIÓN	04

<p>orientação desse profissional.</p> <p>7 - Decorrido o tempo de aplicação, remova o gel dos dentes com algodão.</p> <p>8 - Enxague a boca com água morna.</p> <p>9 - Poderá ocorrer sensibilidade dentária durante e/ou após o tratamento. O Cirurgião-Dentista deverá ser informado sobre o ocorrido bem como todas as anormalidades que porventura ocorram durante o tratamento.</p> <p>10 - Após o fim da sessão de aplicação, lave bem a moldeira e seque antes de guardá-la. Guarde-a em local limpo e seco, preferencialmente ao ar livre para evitar proliferação de bactérias e fungos. Tome cuidado em não expor demasiadamente a seringa ou caneta com gel à luz forte ou calor, pois o produto poderá sofrer alteração.</p> <p>11 - Evite o contato do produto com a pele e olhos. Em caso de contato com a pele lavar abundantemente em água corrente e procurar imediatamente ajuda médica, levando a</p>	<p>8 - Rinse your mouth with warm water.</p> <p>9 - Tooth sensitivity may occur during and/or after treatment. The Dentist should be informed about what happened, as well as all abnormalities that may occur during the treatment.</p> <p>10 - After the end of the application session, wash the tray thoroughly and dry it before storing. Store it in a clean and dry place, preferably outdoors to avoid the proliferation of bacteria and fungi. Be careful not to expose the syringe or gel pen too much to bright light or heat, as the product may change.</p> <p>11 - Avoid contact of the product with the skin and eyes. In case of contact with the skin, rinse thoroughly under running water and seek medical help immediately, taking the syringe or the product label.</p> <p>Do not perform any procedure other than that recommended by your dentist or described in the instructions for use.</p>	<p>7 - Transcurrido el tiempo de aplicación, retire el gel de los dientes con algodón.</p> <p>8 - Enjuague la boca con agua tibia.</p> <p>9 - Podrá ocurrir sensibilidad dental durante y/o después del tratamiento. El Cirujano Dentista deberá ser informado sobre el ocurrido, así como todas las anormalidades que puedan ocurrir durante el tratamiento.</p> <p>10 - Después del final de la sesión de aplicación, lave bien la férula y seque antes de guardarla. Guárdela en un lugar limpio y seco, preferiblemente al aire libre para evitar la proliferación de bacterias y hongos. Tenga cuidado de no exponer demasiado la jeringa o el lápiz con gel a la luz fuerte o al calor, ya que el producto puede cambiar.</p> <p>11 - Evite el contacto del producto con la piel y los ojos. En caso de contacto con la piel lavar abundantemente en agua corriente y buscar inmediatamente ayuda médica, llevando la jeringa o la etiqueta del producto. No realice ningún procedimiento que no sea el</p>
--	--	---

<i>Instruções de Uso /Instructions for use/ Instrucciones de Uso</i> WHITENING GEL WHITENING GEL GEL BLANQUEADOR	CÓDIGO/CODE/CÓDIGO	IFU21
	SETOR/SECTOR/SECTOR	Desenvolvimento/ Development/ Desarrollo
	PÁGINA/PAGE/PÁGINA	25 de 30 25 of 30
	REVISÃO/REVIEW/REVISIÓN	04

<p>seringa ou o rótulo do produto. Não realize nenhum procedimento diferente daquele recomendado pelo seu dentista ou descrito nas instruções de uso.</p> <p>17.4. Instrução de Uso para a Utilização do Dessensibilizante:</p> <p>1 - Limpe os dentes. 2 - Aplique o gel dessensibilizante uniformemente sobre os dentes e aguarde um tempo mínimo de 10 minutos. O dessensibilizante pode ser aplicado com o auxílio da moldeira de clareamento fazendo a aplicação como se fosse o próprio clareador, sem a necessidade do uso da luz. 3 - Decorrido o tempo de aplicação, remova o gel dos dentes com algodão e água em abundância. Evite que o paciente degluta o dessensibilizante. 4 - Repita a aplicação do dessensibilizante, acompanhando o tempo do tratamento. O número de aplicações não deve exceder uma vez ao dia.</p>	<p>17.4. Instruction for Use of the Desensitizer:</p> <p>1 - Clean your teeth. 2 - Apply the desensitizing gel evenly on the teeth and wait for a minimum of 10 minutes. The desensitizer can be applied with the help of the whitening tray, making the application as if it were the whitener itself, without the need to use light. 3 - After the application time has elapsed, remove the gel from the teeth with cotton wool and plenty of water. Prevent the patient from swallowing the desensitizer. 4 - Repeat the application of the desensitizer, following the treatment time. The number of applications should not exceed once a day.</p>	<p>recomendado por su dentista o descrito en las instrucciones de uso.</p> <p>17.4. Instrucciones para el Uso del Desensibilizante:</p> <p>1 - Limpie los dientes. 2 - Aplique el gel desensibilizante uniformemente sobre los dientes y espere un tiempo mínimo de 10 minutos. El desensibilizante puede ser aplicado con el auxilio de la férula de blanqueamiento haciendo la aplicación como si fuera el propio blanqueador, sin la necesidad del uso de la luz. 3 - Transcurrido el tiempo de aplicación, retire el gel de los dientes con algodón y agua en abundancia. Evite que el paciente degüelle el desensibilizante. 4 - Repita la aplicación del desensibilizante, acompañando el tiempo del tratamiento. El número de aplicaciones no debe exceder una vez al día.</p>
---	--	--

Instruções de Uso /Instructions for use/ Instrucciones de Uso WHITENING GEL WHITENING GEL GEL BLANQUEADOR	CÓDIGO/CODE/CÓDIGO	IFU21
	SETOR/SECTOR/SECTOR	Desenvolvimento/ Development/ Desarrollo
	PÁGINA/PAGE/PÁGINA	26 de 30 26 of 30
	REVISÃO/REVIEW/REVISIÓN	04

<p>17.5. Instrução de Uso para a Utilização da Barreira Gingival:</p> <p>Este produto é recomendado para que seja aplicado pelo Cirurgião-Dentista.</p> <ol style="list-style-type: none"> 1. Seque a gengiva e os dentes correspondentes à região que se quer proteger. 2. Aplique uma fina camada do produto (1 - 1,5mm de espessura) sobre a gengiva e papilas gengivais de tal forma que se obtenha total cobertura e um bom campo de proteção para o procedimento de clareamento. 3. Polimerize a barreira gengival utilizando 20 a 30 segundos de luz de um fotopolimerizador. Recomenda-se proceder a polimerização logo após a aplicação da barreira gengival para prevenir qualquer eventual irritação. 4. Verifique se a barreira gengival cobre toda a superfície da gengiva e se está completamente polimerizado. Evite testá-la forçando ou tentando erguê-la porque isto pode 	<p>17.5. Instruction for Use for the Gingival Barrier:</p> <p>This product is recommended to be applied by the Dental Surgeon.</p> <ol style="list-style-type: none"> 1. Dry the gingiva and teeth corresponding to the area you want to protect. 2. Apply a thin layer of the product (1 - 1.5mm thick) on the gingiva and gingival papillae in such a way that full coverage and a good field of protection for the whitening procedure are obtained. 3. Polymerize the gingival barrier using 20 to 30 seconds of light from a light curer. It is recommended to proceed with polymerization immediately after the application of the gingival barrier to prevent any possible irritation. 4. Check that the gingival barrier covers the entire surface of the gingiva and that it is completely polymerized. Avoid testing it by forcing or trying to lift it because this can cause the irritant to seep in. 5. To remove the gingival barrier, simply detach it 	<p>17.5. Instrucciones de Uso para el uso de la Barrera Gingival:</p> <p>Este producto es recomendado para que sea aplicado por el Cirujano-Dentista.</p> <ol style="list-style-type: none"> 1. Seque la encía y los dientes correspondientes a la región que se quiere proteger. 2. Aplique una fina capa del producto (1 - 1,5 mm de espesor) sobre la encía y las papilas gingivales de tal forma que se obtenga una cobertura total y un buen campo de protección para el procedimiento de blanqueamiento. 3. Polimerice la barrera gengival utilizando 20 a 30 segundos de luz de un fotopolimerizador. Se recomienda proceder a la polimerización inmediatamente después de la aplicación de la barrera gengival para prevenir cualquier posible irritación. 4. Compruebe que la barrera gengival cubre toda la superficie de la encía y que está completamente polimerizada. Evite probarla forzando o intentando levantarla
--	---	--

<i>Instruções de Uso /Instructions for use/ Instrucciones de Uso</i> WHITENING GEL WHITENING GEL GEL BLANQUEADOR	CÓDIGO/CODE/CÓDIGO	IFU21
	SETOR/SECTOR/SECTOR	Desenvolvimento/ Development/ Desarrollo
	PÁGINA/PAGE/PÁGINA	27 de 30 27 of 30
	REVISÃO/REVIEW/REVISIÓN	04

<p>ocasionar infiltração da substância irritante.</p> <p>5. Para remoção da barreira gengival basta destacá-la para frente. Esta deve se soltar facilmente por inteiro ou em pedaços grandes.</p>	<p>forward. It should easily come off completely or in large pieces.</p>	<p>porque esto puede ocasionar la infiltración de la sustancia irritante.</p> <p>5. Para eliminar la barrera gingival, basta con desprenderla hacia delante. Deberá desprenderse fácilmente por entero o en trozos grandes.</p>
---	--	---

Instruções de Uso /Instructions for use/ Instrucciones de Uso WHITENING GEL WHITENING GEL GEL BLANQUEADOR	CÓDIGO/CODE/CÓDIGO	IFU21
	SETOR/SECTOR/SECTOR	Desenvolvimento/ Development/ Desarrollo
	PÁGINA/PAGE/PÁGINA	28 de 30 28 of 30
	REVISÃO/REVIEW/REVISIÓN	04

ANEXO I

Whitening Gel					
Ingredientes	10%	16%	22%	35%	44%
	Limites de Composição Química (%)				
Peróxido de Carbamida	10%	16%	22%	35%	44%
Glicerina	31%	33%	31%	20%	20%
Água	29,5%	29,5%	25,5%	22,8%	13,8%
Propilenoglicol	23%	15%	15%	15%	15%
Goma Xantana	2,5%	2,5%	2,5%	2,5%	2,5%
Citrato de Sódio	1%	1%	1%	1%	1,5%
Mentol	1%	1%	1%	1%	1%
Fitato de Sódio	0,6%	0,6%	0,6%	0,8%	0,8%
Goma Alfarroba	0,5%	0,5%	0,5%	0,8%	0,5%
Ácido Salicílico	0,5%	0,5%	0,5%	0,5%	0,5%
Silicato de Sódio	0,2%	0,2%	0,2%	0,2%	0,2%
Xilitol	0,1%	0,1%	0,1%	0,1%	0,1%
Pirofosfato tetrassódico	0,1%	0,1%	0,1%	0,1%	0,1%

Gel Dessensibilizante	
Ingredientes	Limites de Composição Química (%)
Nitrato de Potássio	3%
Glicerol	30%
Propileno Glicol	32%
Água Deionizada	30%
Trietanolamina	1,5%
Carbômero	3%
Carboximetil	2%
Poli Vinilpirrolidona	1%
Mentol	0,4%

Barreira Gengival	
Ingredientes	Limites de Composição Química (%)
Dimetacrilato de Diuretano	58%
Dióxido de Silício	20%
Anidro Trimetílico 4-Metacriloxietil	12%
Dióxido de titânio	5%
Iniciadores de Luz	3%
Sacarina de sódio	1%
Pigmentos	1%

Instruções de Uso /Instructions for use/ Instrucciones de Uso WHITENING GEL WHITENING GEL GEL BLANQUEADOR	CÓDIGO/CODE/CÓDIGO	IFU21
	SETOR/SECTOR/SECTOR	Desenvolvimento/ Development/ Desarrollo
	PÁGINA/PAGE/PÁGINA	29 de 30 29 of 30
	REVISÃO/REVIEW/REVISIÓN	04

ANNEX I

Whitening Gel					
Makings	10%	16%	22%	35%	44%
	Limits of Chemical Composition (%)				
Carbamide Peroxide	10%	16%	22%	35%	44%
Glycerin	31%	33%	31%	20%	20%
Water	29,5%	29,5%	25,5%	22,8%	13,8%
Propylene glycol	23%	15%	15%	15%	15%
Xanthan Gum	2,5%	2,5%	2,5%	2,5%	2,5%
Sodium Citrate	1%	1%	1%	1%	1,5%
Menthol	1%	1%	1%	1%	1%
Sodium Phytate	0,6%	0,6%	0,6%	0,8%	0,8%
Carob Gum	0,5%	0,5%	0,5%	0,8%	0,5%
Salicylic Acid	0,5%	0,5%	0,5%	0,5%	0,5%
Sodium Silicate	0,2%	0,2%	0,2%	0,2%	0,2%
Xylitol	0,1%	0,1%	0,1%	0,1%	0,1%
Tetrasodium pyrophosphate	0,1%	0,1%	0,1%	0,1%	0,1%

Desensitizing Gel	
Makings	Limits of Chemical Composition (%)
Potassium Nitrate	3%
Glycerol	30%
Propylene Glycol	32%
Deionized Water	30%
Triethanolamine	1,5%
Carbomer	3%
Carboxymethyl	2%
Poly Vinylpyrrolidone	1%
Menthol	0,4%

Gingival Barrier	
Makings	Limits of Chemical Composition (%)
Diurethane Dimethacrylate	58%
Silicon Dioxide	20%
Trimethyl Anhydrous 4-Methacryloxyethyl	12%
Titanium dioxide	5%
Light Initiators	3%
Sodium saccharin	1%
Pigments	1%

Instruções de Uso /Instructions for use/ Instrucciones de Uso WHITENING GEL WHITENING GEL GEL BLANQUEADOR	CÓDIGO/CODE/CÓDIGO	IFU21
	SETOR/SECTOR/SECTOR	Desenvolvimento/ Development/ Desarrollo
	PÁGINA/PAGE/PÁGINA	30 de 30 30 of 30
	REVISÃO/REVIEW/REVISIÓN	04

ANEXO I

Whitening Gel					
Ingredientes	10%	16%	22%	35%	44%
	Límites de composición química (%)				
Peróxido de carbamida	10%	16%	22%	35%	44%
Glicerina	31%	33%	31%	20%	20%
Agua	29,5%	29,5%	25,5%	22,8%	13,8%
Propilenglicol	23%	15%	15%	15%	15%
Goma xantana	2,5%	2,5%	2,5%	2,5%	2,5%
Citrato de sodio	1%	1%	1%	1%	1,5%
Mentol	1%	1%	1%	1%	1%
Fitato de sodio	0,6%	0,6%	0,6%	0,8%	0,8%
Goma de algarroba	0,5%	0,5%	0,5%	0,8%	0,5%
Ácido salicílico	0,5%	0,5%	0,5%	0,5%	0,5%
Silicato de sodio	0,2%	0,2%	0,2%	0,2%	0,2%
Xilitol	0,1%	0,1%	0,1%	0,1%	0,1%
Pirofosfato tetrasódico	0,1%	0,1%	0,1%	0,1%	0,1%

Gel Desensibilizante	
Ingredientes	Límites de composición química (%)
Nitrato de potasio	3%
Glicerol	30%
Propilenglicol	32%
Agua desionizada	30%
Trietanolamina	1,5%
carbómero	3%
carboximetilo	2%
Polivinilpirrolidona	1%
Mentol	0,4%

Barrera gingival	
Ingredientes	Límites de composición química (%)
dimetacrilato de diuretano	58%
Dióxido de silício	20%
4-Metacriloxietil Trimetil Anhidro	12%
Dióxido de titânio	5%
Arrancadores ligeros	3%
Sacarina de sodio	1%
pigmentos	1%