

MEMOFLEX TPU MEMOFLEX TPU MEMOFLEX TPU	CÓDIGO/CODE/CÓDIGO	IFU40
	SETOR/SECTOR/SECTOR	Desenvolvimento/ Development/ Desarrollo
	PÁGINA/PAGE/PÁGINA	1 de 11 1 of 11
	REVISÃO/REVIEW/REVISIÓN	02

Português/ Portuguese/ Portugués	Inglês/ English/ Inglés	Espanhol/ Spanish/ Español
<p>1. Nome do Produto:</p> <p>1.1. Nome Técnico: Placa para Confeção de Moldeiras.</p> <p>1.2. Nome Comercial: Placa Termoplástica Memoflex TPU.</p> <p>1.3. Modelo Comercial: 01 unidade: 0,30 mm, 0,40 mm, 0,50 mm, 0,60 mm, 0,75 mm, 0,76mm, 0,80 mm e 1,00 mm; 03 unidades: 0,30 mm, 0,40 mm, 0,50 mm, 0,60 mm, 0,75 mm, 0,76mm, 0,80 mm e 1,00 mm; 05 unidades: 0,30 mm, 0,40 mm, 0,50 mm, 0,60 mm, 0,75 mm, 0,76mm, 0,80 mm e 1,00 mm; 10 unidades: 0,30 mm, 0,40 mm, 0,50 mm, 0,60 mm, 0,75 mm, 0,76mm, 0,80 mm e 1,00 mm; 20 unidades: 0,30 mm, 0,40 mm, 0,50 mm, 0,60 mm, 0,75 mm, 0,76mm, 0,80 mm e 1,00 mm; 30 unidades: 0,30 mm, 0,40 mm, 0,50 mm, 0,60 mm, 0,75 mm, 0,76mm, 0,80 mm e 1,00 mm; 40 unidades: 0,30 mm, 0,40 mm, 0,50 mm, 0,60 mm,</p>	<p>1. Product Name:</p> <p>1.1. Technical Name: Plate for Making Trays.</p> <p>1.2. Commercial Name: Memoflex TPU Thermoplastic Plate.</p> <p>1.3. Commercial Model: 01 unit: 0.30 mm, 0.40 mm, 0.50 mm, 0.60 mm, 0.75 mm, 0.76 mm, 0.80 mm and 1.00 mm; 03 units: 0.30 mm, 0.40 mm, 0.50 mm, 0.60 mm, 0.75 mm, 0.76 mm, 0.80 mm and 1.00 mm; 05 units: 0.30 mm, 0.40 mm, 0.50 mm, 0.60 mm, 0.75 mm, 0.76 mm, 0.80 mm and 1.00 mm; 10 units: 0.30 mm, 0.40 mm, 0.50 mm, 0.60 mm, 0.75 mm, 0.76 mm, 0.80 mm and 1.00 mm; 20 pcs: 0.30mm, 0.40mm, 0.50mm, 0.60mm, 0.75mm, 0.76mm, 0.80mm and 1.00mm; 25 units: 0.30 mm, 0.40 mm, 0.50 mm, 0.60 mm, 0.75 mm, 0.76 mm, 0.80 mm and 1.00 mm; 30 pcs: 0.30mm, 0.40mm, 0.50mm, 0.60mm, 0.75mm, 0.76mm, 0.80mm and 1.00mm; 40 pcs: 0.30mm, 0.40mm, 0.50mm, 0.60mm, 0.75mm, 0.76mm, 0.80mm and 1.00mm; 50 units: 0.30 mm, 0.40 mm, 0.50 mm, 0.60 mm, 0.75</p>	<p>1. Nombre del producto:</p> <p>1.1. Nombre Técnico: Placa para Confección de Molderas.</p> <p>1.2. Nombre Comercial: Placa Termoplástica Memoflex TPU.</p> <p>1.3. Modelo Comercial: 01 unidad: 0.30 mm, 0.40 mm, 0.50 mm, 0.60 mm, 0.75 mm, 0.76 mm, 0.80 mm y 1.00 mm; 03 unidades: 0.30 mm, 0.40 mm, 0.50 mm, 0.60 mm, 0.75 mm, 0.76 mm, 0.80 mm y 1.00 mm; 05 unidades: 0.30 mm, 0.40 mm, 0.50 mm, 0.60 mm, 0.75 mm, 0.76 mm, 0.80 mm y 1.00 mm; 10 unidades: 0.30 mm, 0.40 mm, 0.50 mm, 0.60 mm, 0.75 mm, 0.76 mm, 0.80 mm y 1.00 mm; 20 piezas: 0.30 mm, 0.40 mm, 0.50 mm, 0.60 mm, 0.75 mm, 0.76 mm, 0.80 mm y 1.00 mm; 25 unidades: 0.30 mm, 0.40 mm, 0.50 mm, 0.60 mm, 0.75 mm, 0.76 mm, 0.80 mm y 1.00 mm; 30 piezas: 0.30 mm, 0.40 mm, 0.50 mm, 0.60 mm, 0.75 mm, 0.76 mm, 0.80 mm y 1.00 mm; 40 piezas: 0.30 mm, 0.40 mm, 0.50 mm, 0.60 mm, 0.75 mm, 0.76 mm, 0.80 mm y 1.00 mm;</p>










<p><i>Instruções de Uso /Instructions for use/ Instrucciones de Uso</i></p> <p>MEMOFLEX TPU MEMOFLEX TPU MEMOFLEX TPU</p>	CÓDIGO/CODE/CÓDIGO	IFU40
	SETOR/SECTOR/SECTOR	Desenvolvimento/ Development/ Desarrollo
	PÁGINA/PAGE/PÁGINA	2 de 11 2 of 11
	REVISÃO/REVIEW/REVISIÓN	02

<p>0,75 mm, 0,76mm, 0,80 mm e 1,00 mm; 50 unidades: 0,30 mm, 0,40 mm, 0,50 mm, 0,60 mm, 0,75 mm, 0,76mm, 0,80 mm e 1,00 mm e 100 unidades: 0,30 mm, 0,40 mm, 0,50 mm, 0,60 mm, 0,75 mm, 0,76mm, 0,80 mm e 1,00 mm.</p> <p>1.4. Notificação Anvisa: 10331430042</p> <p>2. Fabricante: Aditek do Brasil S.A. Endereço: rua Santo Pierini, 25, Setor Industrial CEP: 14140-000 Cravinhos - SP - Brasil Fone: +55 (16) 3951-9355 - 0800-0159520 CNPJ 64.602.097/0001-95 Responsável Técnico: José Vicente Junior CREA: 5069373070 Site: www.aditek.com.br</p> <p>3. Organismo Certificador: Não Aplicável.</p> <p>4. Indicação de Uso: As placas Memoflex são indicadas para a confecção de moldeiras dentárias e de acordo com suas características e espessuras, para diferentes aplicações odontológicas como alinhadores ortodônticos,</p>	<p>mm, 0.76 mm, 0.80 mm and 1.00 mm and 100 units: 0.30 mm, 0.40 mm, 0.50 mm, 0.60 mm, 0.75 mm, 0.76 mm, 0.80 mm and 1.00 mm.</p> <p>1.4. Anvisa Notification: 10331430042</p> <p>2. Manufacturer: Aditek do Brasil S.A. Address: 25, Santo Pierini Street, Industrial Sector Zip Code: 14140-000 Cravinhos - SP - Brazil Phone: +55 (16) 3951-9355 - 0800-0159520 CNPJ 64.602.097/0001-95 Technical Responsible: José Vicente Junior CREA: 5069373070 Site: www.aditek.com.br</p> <p>3. Certifying Body: Not applicable.</p> <p>4. Indication for Use: Memoflex plates are indicated for the manufacture of dental trays and according to their characteristics and thicknesses, for different dental applications such as orthodontic aligners,</p>	<p>50 unidades: 0,30 mm, 0,40 mm, 0,50 mm, 0,60 mm, 0,75 mm, 0,76 mm, 0,80 mm y 1,00 mm y 100 unidades: 0,30 mm, 0,40 mm, 0,50 mm, 0,60 mm, 0,75 mm, 0,76 mm, 0,80 mm y 1,00 mm.</p> <p>1.4. Notificación Anvisa: 10331430042</p> <p>2. Fabricante: Aditek do Brasil S.A. Dirección: calle Santo Pierini, 25, Sector Industrial Código Postal: 14140-000 Cravinhos - SP - Brasil Teléfono: +55 (16) 3951-9355 - 0800-0159520 CNPJ 64.602.097/0001-95 Responsable Técnico: José Vicente Junior CREA: 5069373070 Sitio: www.aditek.com.br</p> <p>3. Organismo Certificador: No se aplica.</p> <p>4. Indicación de Uso: Las placas Memoflex son indicadas para la confección de moldeiras dentales y de acuerdo con sus características y espesores, para diferentes aplicaciones odontológicas como alineadores</p>
----------------------------------------------------------------------------------------------------------------------------------------------------------------------------------------------------------------------------------------------------------------------------------------------------------------------------------------------------------------------------------------------------------------------------------------------------------------------------------------------------------------------------------------------------------------------------------------------------------------------------------------------------------------------------------------------------------------------------------------------------------------------------------------------------------------------------------------------------------------------------------------------------------------------------	---------------------------------------------------------------------------------------------------------------------------------------------------------------------------------------------------------------------------------------------------------------------------------------------------------------------------------------------------------------------------------------------------------------------------------------------------------------------------------------------------------------------------------------------------------------------------------------------------------------------------------------------------------------------------------------------------------------------------------------------------------------------------------------------------------------------------------------	---------------------------------------------------------------------------------------------------------------------------------------------------------------------------------------------------------------------------------------------------------------------------------------------------------------------------------------------------------------------------------------------------------------------------------------------------------------------------------------------------------------------------------------------------------------------------------------------------------------------------------------------------------------------------------------------------------------------------------------------------------------------------------------------------------------------------------------------------------------------------------------------------

<p><i>Instruções de Uso /Instructions for use/ Instrucciones de Uso</i></p> <p>MEMOFLEX TPU MEMOFLEX TPU MEMOFLEX TPU</p>	CÓDIGO/CODE/CÓDIGO	IFU40
	SETOR/SECTOR/SECTOR	Desenvolvimento/ Development/ Desarrollo
	PÁGINA/PAGE/PÁGINA	3 de 11 3 of 11
	REVISÃO/REVIEW/REVISIÓN	02

<p>placa de oclusão, moldeira para colagem indireta de brackets, placa de clareamento dental e placa de contenção ortodôntica.</p> <p>NOTA1: O dispositivo é indicado para o uso de dentistas com experiência em procedimentos especializados e apropriados.</p> <p>5. Utilizadores: A utilização das placas para confecção de moldeiras é restrita aos profissionais da área de odontologia. A utilização por pessoas fora deste contexto poderá acarretar danos ao paciente. O utilizador obriga-se a verificar a sua responsabilidade de adequação do produto para a utilização pretendida, especialmente no caso de campos de utilização não expressamente indicados nas instruções de utilização.</p> <p>6. Características de Desempenho: Este produto utiliza materiais especiais de poliuretano de alto desempenho para uso médico, que combinam alta</p>	<p>occlusion plates, trays for indirect bonding of brackets, tooth whitening plates and orthodontic retainers.</p> <p>NOTE1: The device is indicated for use by dentists with experience in specialized and appropriate procedures.</p> <p>5. Users: The use of plates for making trays is restricted to dental professionals. Use by people outside this context may result in harm to the patient. The user undertakes to verify his responsibility for the suitability of the product for the intended use, especially in the case of fields of use not expressly indicated in the instructions for use.</p> <p>6. Performance Characteristics: This product uses special high-performance polyurethane materials for medical use, which combine high strength,</p>	<p>ortodônticos, placa de oclusión, molde para pegamento indirecto de los Brackets, placa de blanqueamiento dental y retenedores de ortodoncia.</p> <p>NOTA1: El dispositivo está indicado para uso de dentistas con experiencia en procedimientos especializados y adecuados.</p> <p>5. Usuarios: El uso de placas para la confección de moldeiras está restringido a los profesionales del campo de la odontología. El uso por parte de personas ajenas a este contexto puede resultar daños al paciente. El usuario se compromete a verificar su responsabilidad por la idoneidad del producto para el uso previsto, especialmente en el caso de campos de uso no indicados expresamente en las instrucciones de uso.</p> <p>6. Características de Rendimiento: Este producto utiliza materiales especiales de poliuretano de alto rendimiento para uso médico, que combinan alta</p>
------------------------------------------------------------------------------------------------------------------------------------------------------------------------------------------------------------------------------------------------------------------------------------------------------------------------------------------------------------------------------------------------------------------------------------------------------------------------------------------------------------------------------------------------------------------------------------------------------------------------------------------------------------------------------------------------------------------------------------------------------------------------------------------------------------------------------------------------------------------------------------------------	-----------------------------------------------------------------------------------------------------------------------------------------------------------------------------------------------------------------------------------------------------------------------------------------------------------------------------------------------------------------------------------------------------------------------------------------------------------------------------------------------------------------------------------------------------------------------------------------------------------------------------------------------------------------------------------------------------------------------------------------------------------------------------------------------------	-----------------------------------------------------------------------------------------------------------------------------------------------------------------------------------------------------------------------------------------------------------------------------------------------------------------------------------------------------------------------------------------------------------------------------------------------------------------------------------------------------------------------------------------------------------------------------------------------------------------------------------------------------------------------------------------------------------------------------------------------------------------------------------------------------------------------------------------------------------------------------------------------------------------------

<p><i>Instruções de Uso /Instructions for use/ Instrucciones de Uso</i></p> <p>MEMOFLEX TPU MEMOFLEX TPU MEMOFLEX TPU</p>	CÓDIGO/CODE/CÓDIGO	IFU40
	SETOR/SECTOR/SECTOR	Desenvolvimento/ Development/ Desarrollo
	PÁGINA/PAGE/PÁGINA	4 de 11 4 of 11
	REVISÃO/REVIEW/REVISIÓN	02

<p>resistência, ductilidade, baixo relaxamento de tensão e tenacidade dos materiais. O Memoflex possui excelente transparência e estabilidade de cor. A placa é facilmente conformada podendo ser formada por máquina termoformadora de vácuo ou pressão.</p> <p>7. Benefícios Clínicos: Polímero termoformado: Fidelidade na reprodução das arcadas. Excelente translucidez: Estética durante o uso.</p> <p>8. Advertências:</p> <p> Os produtos da Aditek são projetados e manufaturados para uso único.</p> <p> Caso a embalagem tenha sido violada, não utilize o produto.</p> <p> Armazene o produto em local com temperatura ambiente, seco e longe da luz solar, mantendo-o em sua própria embalagem até o uso.</p>	<p>flexibility, low-stress relaxation, and toughness of materials. Memoflex has excellent transparency and color stability. The plate is easily conformed and can be formed by a vacuum or pressure thermoforming machine.</p> <p>7. Clinical Benefits: Thermoformed polymer: Fidelity in the reproduction of the arches. Excellent translucency: Aesthetic during use.</p> <p>8. Warnings:</p> <p> Aditek's products are designed and manufactured for single use.</p> <p> If the packaging has been violated, do not use the product.</p> <p> Store the product a room temperature, dry place it away from sunlight, keeping it in its packaging until use.</p>	<p>resistencia, ductilidad, relajación de baja tensión y tenacidad de los materiales. Memoflex tiene una excelente transparencia y estabilidad del color. La placa es fácilmente conformada pudiendo ser formada por máquina termoformadora de vacío o presión.</p> <p>7. Beneficios Clínicos: Polímero termoformado: Fidelidad en la reproducción de las arcadas. Excelente translucidez: Estética durante el uso.</p> <p>8. Advertencias:</p> <p> Los productos de Aditek están diseñados y fabricados para un solo uso.</p> <p> Si el embalaje ha sido manipulado, no utilice el producto.</p> <p> Almacene el producto en un lugar seco y a temperatura ambiente, lejos de la luz solar, manteniéndolo en su propio envase hasta su uso.</p>
---------------------------------------------------------------------------------------------------------------------------------------------------------------------------------------------------------------------------------------------------------------------------------------------------------------------------------------------------------------------------------------------------------------------------------------------------------------------------------------------------------------------------------------------------------------------------------------------------------------------------------------------------------------------------------------------------------------------------------------------------------------------------------------------------------------------------------------------------------------------------------------------------------------------------------------------------------------------------------------------------------------------------	------------------------------------------------------------------------------------------------------------------------------------------------------------------------------------------------------------------------------------------------------------------------------------------------------------------------------------------------------------------------------------------------------------------------------------------------------------------------------------------------------------------------------------------------------------------------------------------------------------------------------------------------------------------------------------------------------------------------------------------------------------------------------------------------------------------------------------------------------------------------------------------------------------------------------------------------------------------	-------------------------------------------------------------------------------------------------------------------------------------------------------------------------------------------------------------------------------------------------------------------------------------------------------------------------------------------------------------------------------------------------------------------------------------------------------------------------------------------------------------------------------------------------------------------------------------------------------------------------------------------------------------------------------------------------------------------------------------------------------------------------------------------------------------------------------------------------------------------------------------------------------------------------------------------------------------------------------------------------------------------------------------------------------






















<p><i>Instruções de Uso /Instructions for use/ Instrucciones de Uso</i></p> <p>MEMOFLEX TPU MEMOFLEX TPU MEMOFLEX TPU</p>	CÓDIGO/CODE/CÓDIGO	IFU40
	SETOR/SECTOR/SECTOR	Desenvolvimento/ Development/ Desarrollo
	PÁGINA/PAGE/PÁGINA	5 de 11 5 of 11
	REVISÃO/REVIEW/REVISIÓN	02

<ul style="list-style-type: none"> - Este produto deve ser transportado em sua própria embalagem, não deve ser dobrado ou amassado e deve ser protegido de umidade. - O produto é fornecido na condição não esterilizado. - O profissional deve utilizar as boas práticas clínicas para o descarte de produtos médicos conforme normas sanitárias vigentes. - A Aditek do Brasil S.A. não se responsabiliza pelos resultados obtidos pela aplicação do produto sem as devidas precauções ou inobservância das advertências e instruções de uso. - Caso ocorram incidentes graves com o produto deve ser comunicado a Aditek do Brasil S.A. e à autoridade competente no âmbito nacional em que o ortodontista está estabelecido. - Cuidado se a placa for aquecida por um período muito elevado durante a termoformagem o material poderá amolecer apresentando riscos de queimaduras. Utilizar equipamento de proteção adequado. 	<ul style="list-style-type: none"> - This product should be transported in its packaging, should not be folded or kneaded, and should be protected from moisture. - The product is supplied in the non-sterile condition. - The professional must use good clinical practices for the disposal of medical products according to current sanitary standards. - Aditek do Brasil S.A. is not responsible for the results obtained by the application of the product without due precautions or failure to observe the warnings and instructions for use. - In the event of serious incidents with the product, Aditek do Brasil S.A. and the competent authority at the national level where the dentist is established. - Caution: if the plate is heated for a very long period during thermoforming the material may soften presenting risks of burns. Use appropriate protective equipment. 	<ul style="list-style-type: none"> - Este producto debe transportarse en su propio embalaje, no debe doblarse ni arrugarse y debe protegerse de la humedad. - El producto se suministra en condiciones no estériles. - El profesional debe utilizar buenas prácticas clínicas para la eliminación de productos médicos de acuerdo con la normativa sanitaria vigente. - Aditek do Brasil S.A. no se hace responsable de los resultados obtenidos por la aplicación del producto sin las debidas precauciones o el incumplimiento de las advertencias e instrucciones de uso. - Tenga cuidado si la placa se calienta durante mucho tiempo durante el termoformado, el material puede ablandarse con el riesgo de quemaduras. Utilizar equipos de protección adecuados.
-----------------------------------------------------------------------------------------------------------------------------------------------------------------------------------------------------------------------------------------------------------------------------------------------------------------------------------------------------------------------------------------------------------------------------------------------------------------------------------------------------------------------------------------------------------------------------------------------------------------------------------------------------------------------------------------------------------------------------------------------------------------------------------------------------------------------------------------------------------------------------------------------------------------------------------------------------------------------------------------------	-----------------------------------------------------------------------------------------------------------------------------------------------------------------------------------------------------------------------------------------------------------------------------------------------------------------------------------------------------------------------------------------------------------------------------------------------------------------------------------------------------------------------------------------------------------------------------------------------------------------------------------------------------------------------------------------------------------------------------------------------------------------------------------------------------------------------------------------------------------------------------------------------------------------------------------------------------------	---------------------------------------------------------------------------------------------------------------------------------------------------------------------------------------------------------------------------------------------------------------------------------------------------------------------------------------------------------------------------------------------------------------------------------------------------------------------------------------------------------------------------------------------------------------------------------------------------------------------------------------------------------------------------------------------------------------------------------------------------------------------------------------------------------------------------













<p><i>Instruções de Uso /Instructions for use/ Instrucciones de Uso</i></p> <p>MEMOFLEX TPU MEMOFLEX TPU MEMOFLEX TPU</p>	CÓDIGO/CODE/CÓDIGO	IFU40
	SETOR/SECTOR/SECTOR	Desenvolvimento/ Development/ Desarrollo
	PÁGINA/PAGE/PÁGINA	6 de 11 6 of 11
	REVISÃO/REVIEW/REVISIÓN	02

<p>9. Contraindicações: O produto é contraindicado para pacientes com reação alérgica ao material.</p> <p>10. Precauções: O produto pode causar reações alérgicas em pacientes susceptíveis à alergia ao TPU. Em caso de reação, pare de usar o produto imediatamente e procure um médico. A reutilização ou reprocessamento, do produto pode causar infecção cruzada e perda das propriedades mecânicas devido ao desgaste natural e forças aplicadas na remoção do produto. Evite riscos relacionados à transmissão de microrganismos ou a possível falsificação usando somente produtos que possuem sua embalagem lacrada. Não é recomendada a esterilização do produto em autoclave, a alta temperatura durante o processo de esterilização pode danificar o produto. Cuidado se a placa for aquecida por um período muito elevado durante a termoformagem o material</p>	<p>9. Contraindications: The product is contraindicated for patients with an allergic reaction to the material.</p> <p>10. Precautions: The product may cause allergic reactions in patients susceptible to TPU allergy. In case of a reaction, stop using the product immediately and seek medical attention. The reuse or reprocessing of the product can cause cross-infection and loss of mechanical properties due to natural wear and forces applied in the removal of the product. Avoid risks related to the transmission of microorganisms or possible counterfeiting by using only products that have their packaging sealed. Product sterilization in the autoclave is not recommended, high temperature during the sterilization process may damage the product. Caution: if the plate is heated for a very long period during thermoforming the material may soften presenting risks</p>	<p>9. Contraindicaciones: El producto está contraindicado para pacientes con una reacción alérgica al material.</p> <p>10. Precauciones: El producto puede causar reacciones alérgicas en pacientes susceptibles a la alergia al TPU. En caso de reacción, deje de usar el producto inmediatamente y busque atención médica. La reutilización o el reprocesamiento del producto puede causar infección cruzada y pérdida de propiedades mecánicas debido al desgaste natural y las fuerzas aplicadas en la eliminación del producto. Evite riesgos relacionados con la transmisión de microorganismos o posibles falsificaciones utilizando únicamente productos que tengan su embalaje sellado. No se recomienda esterilizar el producto en una autoclave, la alta temperatura durante el proceso de esterilización puede dañar el producto. Tenga cuidado si la placa se calienta durante mucho tiempo durante el termoformado, el material puede ablandarse con el</p>
-----------------------------------------------------------------------------------------------------------------------------------------------------------------------------------------------------------------------------------------------------------------------------------------------------------------------------------------------------------------------------------------------------------------------------------------------------------------------------------------------------------------------------------------------------------------------------------------------------------------------------------------------------------------------------------------------------------------------------------------------------------------------------------------------------------------------------------------------------------------------------------------------------------------	---------------------------------------------------------------------------------------------------------------------------------------------------------------------------------------------------------------------------------------------------------------------------------------------------------------------------------------------------------------------------------------------------------------------------------------------------------------------------------------------------------------------------------------------------------------------------------------------------------------------------------------------------------------------------------------------------------------------------------------------------------------------------------------------------------------------------------------------------------------------------------------------------------------------------------------------	-------------------------------------------------------------------------------------------------------------------------------------------------------------------------------------------------------------------------------------------------------------------------------------------------------------------------------------------------------------------------------------------------------------------------------------------------------------------------------------------------------------------------------------------------------------------------------------------------------------------------------------------------------------------------------------------------------------------------------------------------------------------------------------------------------------------------------------------------------------------------------------------------------------------------------------------------------------------------------------------------------------

MEMOFLEX TPU MEMOFLEX TPU MEMOFLEX TPU	CÓDIGO/CODE/CÓDIGO	IFU40
	SETOR/SECTOR/SECTOR	Desenvolvimento/ Development/ Desarrollo
	PÁGINA/PAGE/PÁGINA	7 de 11 7 of 11
	REVISÃO/REVIEW/REVISIÓN	02

<p>poderá amolecer apresentando riscos de queimaduras. Utilizar equipamento de proteção adequado.</p> <p>11. Riscos Residuais: Não Aplicável.</p> <p>12. Efeitos Secundários Indesejáveis: Não Aplicável.</p> <p>13. Composição:</p> <table border="1" style="width: 100%;"> <tr> <th style="text-align: center;">Poliuretano Termoplástico (TPU)</th> </tr> <tr> <td style="text-align: center;">Limites de Composição Química (%)</td> </tr> <tr> <td style="text-align: center;">100%</td> </tr> </table> <p>14. Validade:</p>  2 anos. <p>15. Símbolos e Significados:</p>  - Fabricante  - Consultar instruções de uso  - Atenção  - Não use se o pacote estiver danificado ou violado  - Código de referência do produto  - Data de validade	Poliuretano Termoplástico (TPU)	Limites de Composição Química (%)	100%	<p>of burns. Use appropriate protective equipment.</p> <p>11. Residual Risks: Not applicable.</p> <p>12. Undesirable Side Effects: Not applicable.</p> <p>13. Composition:</p> <table border="1" style="width: 100%;"> <tr> <th style="text-align: center;">Thermoplastic Polyurethane (TPU)</th> </tr> <tr> <td style="text-align: center;">Chemical Composition Limits (%)</td> </tr> <tr> <td style="text-align: center;">100%</td> </tr> </table> <p>14. Shelf-life:</p>  2 years. <p>15. Symbols and Meanings:</p>  - Manufacturer  - See instructions for use  - Attention  - Do not use if package is damaged or violated  - Product reference code  - Expiration date	Thermoplastic Polyurethane (TPU)	Chemical Composition Limits (%)	100%	<p>riesgo de quemaduras. Utilizar equipos de protección adecuados.</p> <p>11. Riesgos Residuales: No se aplica.</p> <p>12. Efectos Secundarios Indeseables: No se aplica.</p> <p>13. Composición:</p> <table border="1" style="width: 100%;"> <tr> <th style="text-align: center;">Poliuretano termoplástico (TPU)</th> </tr> <tr> <td style="text-align: center;">Límites de Composición Química (%)</td> </tr> <tr> <td style="text-align: center;">100%</td> </tr> </table> <p>14. Validez:</p>  2 años. <p>15. Símbolos y significados:</p>  - Fabricante  - Ver instrucciones de uso  - Atención  - No lo use si el embalaje está dañado o manipulado  - Código de referencia del producto  - Fecha de validez	Poliuretano termoplástico (TPU)	Límites de Composición Química (%)	100%
Poliuretano Termoplástico (TPU)											
Limites de Composição Química (%)											
100%											
Thermoplastic Polyurethane (TPU)											
Chemical Composition Limits (%)											
100%											
Poliuretano termoplástico (TPU)											
Límites de Composición Química (%)											
100%											

<p><i>Instruções de Uso /Instructions for use/ Instrucciones de Uso</i></p> <p>MEMOFLEX TPU MEMOFLEX TPU MEMOFLEX TPU</p>	CÓDIGO/CODE/CÓDIGO	IFU40
	SETOR/SECTOR/SECTOR	Desenvolvimento/ Development/ Desarrollo
	PÁGINA/PAGE/PÁGINA	8 de 11 8 of 11
	REVISÃO/REVIEW/REVISIÓN	02

<p> - Não reutilizar o produto</p> <p> - Número de lote</p> <p> - Manter longe de luz solar</p> <p> - Manter longe de chuva</p> <p>16. Informações ao Paciente:</p> <ul style="list-style-type: none"> - Ao trabalhar com qualquer modelo de placa para confecção de moldeiras, durante a confecção e no acabamento da moldeira, utilize sempre equipamentos de proteção individual adequados. - A responsabilidade do tratamento clínico, técnica para a construção da moldeira, efeitos colaterais e a ação esperada ao uso das moldeiras geradas pelas placas Memoflex, são de inteira responsabilidade do dentista e/ou do profissional responsável. - Durante o processo de termoformagem não descuide do equipamento. O material das placas aquece e amolece rapidamente podendo se tornar inaproveitável e ainda causar danos ao 	<p> - Do not reuse the product</p> <p> - Lot number</p> <p> - Keep away from sunlight</p> <p> - Keep away from rain</p> <p>16. Patient Information:</p> <ul style="list-style-type: none"> - When working with any model of the plate for making trays, during the making and finishing of the tray, always use appropriate personal protective equipment. - The responsibility for the clinical treatment, technique for the construction of the tray, side effects, and the expected action to use the trays generated by the Memoflex plates are the sole responsibility of the dentist and/or the responsible professional. - During the thermoforming process do not neglect the equipment. The material of the plates heats and softens quickly and can become unusable and still cause damage to the equipment if it softens too much. 	<p> - No reutilizar el producto</p> <p> - Número de lote</p> <p> - Mantener alejado de la luz solar</p> <p> - Mantener alejado de la lluvia</p> <p>16. Información del paciente:</p> <ul style="list-style-type: none"> - Al trabajar con cualquier modelo de placa para la fabricación de moldeiras, durante la confección y acabado de la moldeira, utilice siempre equipos de protección individual adecuados. - La responsabilidad del tratamiento clínico, técnica para la construcción de la moldeira, efectos colaterales y la acción esperada al uso de las moldeira generadas por las placas Memoflex, son de entera responsabilidad del dentista y/o del profesional responsable. - Durante el proceso de termoformado no descuide el equipo. El material de las placas se calienta y ablanda rápidamente y puede llegar a ser insoportable y causar daños al equipo si se ablanda demasiado.
---------------------------------------------------------------------------------------------------------------------------------------------------------------------------------------------------------------------------------------------------------------------------------------------------------------------------------------------------------------------------------------------------------------------------------------------------------------------------------------------------------------------------------------------------------------------------------------------------------------------------------------------------------------------------------------------------------------------------------------------------------------------------------------------------------------------------------------------------------------------------------------------------------------------------------------------------------------------------------------------------------------------------------------------------------------------------------------------------------------------------------------------------------------------------------------------------------------------	---------------------------------------------------------------------------------------------------------------------------------------------------------------------------------------------------------------------------------------------------------------------------------------------------------------------------------------------------------------------------------------------------------------------------------------------------------------------------------------------------------------------------------------------------------------------------------------------------------------------------------------------------------------------------------------------------------------------------------------------------------------------------------------------------------------------------------------------------------------------------------------------------------------------------------------------------------------------------------------------------------------------------------------------------------------------------------------------------------------------------------------------------------------------------------------------------------------------------	---------------------------------------------------------------------------------------------------------------------------------------------------------------------------------------------------------------------------------------------------------------------------------------------------------------------------------------------------------------------------------------------------------------------------------------------------------------------------------------------------------------------------------------------------------------------------------------------------------------------------------------------------------------------------------------------------------------------------------------------------------------------------------------------------------------------------------------------------------------------------------------------------------------------------------------------------------------------------------------------------------------------------------------------------------------------------------------------------------------------------------------------------------------------------------------------------------------------------------------------------------------------------------------------

<p><i>Instruções de Uso /Instructions for use/ Instrucciones de Uso</i></p> <p>MEMOFLEX TPU MEMOFLEX TPU MEMOFLEX TPU</p>	CÓDIGO/CODE/CÓDIGO	IFU40
	SETOR/SECTOR/SECTOR	Desenvolvimento/ Development/ Desarrollo
	PÁGINA/PAGE/PÁGINA	9 de 11 9 of 11
	REVISÃO/REVIEW/REVISIÓN	02

<p>equipamento caso amoleça demasiadamente.</p> <p>- A embalagem metalizada fechada a vácuo protege as placas da umidade e dos agentes contaminantes. As placas são altamente higroscópicas (capacidade elevada de absorção de umidade). Após a abertura da embalagem a vácuo, as placas que não forem utilizadas imediatamente, devem permanecer armazenadas na mesma embalagem para não absorver umidade e não apresentar bolhas durante o aquecimento na termoformadora.</p> <p>- A termoformagem deve ser realizada por pessoas capacitadas, que possuam conhecimento do processo e do equipamento de termoformagem.</p> <p>17. Modo de Uso:</p> <ul style="list-style-type: none"> • O molde deve estar totalmente curado e seco. • Posicione o molde no centro do equipamento de termoformagem. • Recomenda-se a aplicação de desmoldante médico no molde (para evitar que a placa grude no modelo). 	<p>- The metalized vacuum-sealed plastic packaging protects the plates from moisture and contaminants. Memoflex plates are highly hygroscopic (high moisture absorption capacity). After opening the vacuum packaging, the plates that are not used immediately, must remain stored in the same packaging so as not to absorb moisture and not to present numerous small bubbles during heating in the laminator.</p> <p>- Thermoforming should be performed by trained people who know the thermoforming process and equipment.</p> <p>17. How to Use:</p> <ul style="list-style-type: none"> • The mold must be fully cured and dry. • Position the mold in the center of the thermoforming equipment. • It is recommended to apply a medical release agent in the mold (to prevent the plate from sticking to the model). 	<p>- El embalaje de plástico metalizado y cerrado al vacío protege las placas de la humedad y los agentes contaminantes. Las placas son altamente higroscópicas (alta capacidad de absorción de humedad). Después de abrir el envase al vacío, las placas que no se utilicen inmediatamente deben permanecer almacenadas en el mismo envase para no absorber humedad y no presentar numerosas burbujas pequeñas durante el calentamiento en la termoformadora.</p> <p>- El termoformado debe ser realizado por personas capacitadas, que posean conocimiento del proceso y del equipo de termoformado.</p> <p>17. Cómo utilizar:</p> <ul style="list-style-type: none"> • El molde debe estar completamente curado y seco. • Coloque el molde en el centro del equipo de termoformado. • Se recomienda aplicar agente desmoldante médico al molde (para evitar que la placa se pegue al modelo).
----------------------------------------------------------------------------------------------------------------------------------------------------------------------------------------------------------------------------------------------------------------------------------------------------------------------------------------------------------------------------------------------------------------------------------------------------------------------------------------------------------------------------------------------------------------------------------------------------------------------------------------------------------------------------------------------------------------------------------------------------------------------------------------------------------------------------------------------------------------------------------------------------------------------------------------------------	----------------------------------------------------------------------------------------------------------------------------------------------------------------------------------------------------------------------------------------------------------------------------------------------------------------------------------------------------------------------------------------------------------------------------------------------------------------------------------------------------------------------------------------------------------------------------------------------------------------------------------------------------------------------------------------------------------------------------------------------------------------------------------------------------------------------------------------------------------------------	------------------------------------------------------------------------------------------------------------------------------------------------------------------------------------------------------------------------------------------------------------------------------------------------------------------------------------------------------------------------------------------------------------------------------------------------------------------------------------------------------------------------------------------------------------------------------------------------------------------------------------------------------------------------------------------------------------------------------------------------------------------------------------------------------------------------------------------------------------------------------------------------------------------------------------------

<p><i>Instruções de Uso /Instructions for use/ Instrucciones de Uso</i></p> <p>MEMOFLEX TPU MEMOFLEX TPU MEMOFLEX TPU</p>	CÓDIGO/CODE/CÓDIGO	IFU40
	SETOR/SECTOR/SECTOR	Desenvolvimento/ Development/ Desarrollo
	PÁGINA/PAGE/PÁGINA	10 de 11 10 of 11
	REVISÃO/REVIEW/REVISIÓN	02

<ul style="list-style-type: none"> • Ligue a termoformadora, defina a temperatura e o tempo de aquecimento apropriados (consulte parâmetros de termoformagem do equipamento, variam de acordo com o modelo e marca do equipamento). • Retire a placa Memoflex da embalagem e posicione na estrutura de termoformagem. • Realize o processo de conformação de acordo com as instruções do fabricante do equipamento de termoformagem. • Após a termoformagem apare e dê acabamento ao produto. • Por fim, limpe o produto com um detergente neutro que atenda às especificações médicas (limpe-o abaixo de 40°C). <p>17.1. Acabamento:</p> <ul style="list-style-type: none"> • Use um disco de serra ou uma broca helicoidal para cortar o produto conformado com a placa Memoflex. • Use uma escova de polimento em um motor de alta rotação para lixar o produto retirando toda a rebarba, aplique forças leves. 	<ul style="list-style-type: none"> • Turn on the thermoforming machine and set the appropriate temperature and heating time (see equipment thermoforming parameters, which vary by equipment model and brand). • Remove the Memoflex plate from the packaging and position it on the thermoforming machine. • Perform the forming process according to the thermoforming equipment manufacturer's instructions. • After thermoforming, trim and finish the product. • Finally, clean the product with a neutral detergent that meets medical specifications (clean it below 40°C). <p>17.1. Finishing:</p> <ul style="list-style-type: none"> • Use a saw disc or an auger to cut the product conformed to the Memoflex plate. • Use a polishing brush on a high-speed motor to sand the product by removing all burr, applying light forces. 	<ul style="list-style-type: none"> • Encienda la termoformadora, ajuste la temperatura y el tiempo de calentamiento adecuados (consulte los parámetros de termoformado del equipo, varían según el modelo y la marca del equipo). • Retire la placa Memoflex del embalaje y posicione en la estructura de termoformado. • Realice el proceso de conformado de acuerdo con las instrucciones del fabricante del equipo de termoformado. • Después del termoformado, recortar y terminar el producto. • Por último, limpie el producto con un detergente suave que cumpla con las especificaciones médicas (límpielo por debajo de 40 °C). <p>17.1. Acabado:</p> <ul style="list-style-type: none"> • Utilice un disco de sierra o un taladro helicoidal para cortar el producto conformado con la placa Memoflex. • Utilice un cepillo de pulido en un motor de alta rotación para lijar el producto quitando toda la rebaba, aplique fuerzas ligeras.
------------------------------------------------------------------------------------------------------------------------------------------------------------------------------------------------------------------------------------------------------------------------------------------------------------------------------------------------------------------------------------------------------------------------------------------------------------------------------------------------------------------------------------------------------------------------------------------------------------------------------------------------------------------------------------------------------------------------------------------------------------------------------------------------------------------------------------------------------------------------------------------------------------------------------------------------------------------------------------------------------	---------------------------------------------------------------------------------------------------------------------------------------------------------------------------------------------------------------------------------------------------------------------------------------------------------------------------------------------------------------------------------------------------------------------------------------------------------------------------------------------------------------------------------------------------------------------------------------------------------------------------------------------------------------------------------------------------------------------------------------------------------------------------------------------------------------------------------------------------------------------------------------------------------------------------------	-----------------------------------------------------------------------------------------------------------------------------------------------------------------------------------------------------------------------------------------------------------------------------------------------------------------------------------------------------------------------------------------------------------------------------------------------------------------------------------------------------------------------------------------------------------------------------------------------------------------------------------------------------------------------------------------------------------------------------------------------------------------------------------------------------------------------------------------------------------------------------------------------------------------------------------------------------------------------------------------------------------------------------------------

MEMOFLEX TPU MEMOFLEX TPU MEMOFLEX TPU	CÓDIGO/CODE/CÓDIGO	IFU40
	SETOR/SECTOR/SECTOR	Desenvolvimento/ Development/ Desarrollo
	PÁGINA/PAGE/PÁGINA	11 de 11 11 of 11
	REVISÃO/REVIEW/REVISIÓN	02

<p>NOTAS:</p> <ul style="list-style-type: none"> • Após aberta a embalagem a placa deve ser conformada em até 15 minutos, após esse período há um aumento na probabilidade de ocorrência de bolhas durante a termoformagem, devido a característica higroscópica do produto. • O tempo de aquecimento, temperatura e pressão variam entre diferentes máquinas. • Se a placa Memoflex não se moldar bem ao molde, o tempo de aquecimento pode ser aumentado em 3-5 segundos de cada vez até que o produto esteja bem formado. • Se a placa ceder, formando rugas ou deformações anormais, reduza o tempo de aquecimento até que não ocorram rugas ou deformações anormais. 	<p>NOTES:</p> <ul style="list-style-type: none"> • After opening the package, the plate should be formed within 15 minutes, after this period there is an increase in the likelihood of the occurrence of bubbles during the thermoforming, due to the hygroscopic characteristic of the product. • Heating time, temperature, and pressure vary between different machines. • If the Memoflex plate does not mold well, the heating time can be increased by 3-5 seconds at a time until the product is well formed. • If plaque sags, forming abnormal wrinkles or deformations, reduce the time of heating until no abnormal wrinkles or deformations occur. 	<p>NOTAS:</p> <ul style="list-style-type: none"> • Después de abrir el paquete, la placa debe formarse dentro de los 15 minutos, después de este período hay un aumento en la probabilidad de que se produzcan burbujas durante el termoformado, debido a la característica higroscópica del producto. • El tiempo de calentamiento, la temperatura y la presión varían entre las diferentes máquinas. • Si la placa Memoflex no se ajusta bien al molde, el tiempo de calentamiento se puede aumentar de 3 a 5 segundos cada vez hasta que el producto esté bien formado. • Si la placa se rompe, formando arrugas o deformaciones anormales, reduzca el tiempo de calentamiento hasta que no se produzcan arrugas o deformaciones anormales.
----------------------------------------------------------------------------------------------------------------------------------------------------------------------------------------------------------------------------------------------------------------------------------------------------------------------------------------------------------------------------------------------------------------------------------------------------------------------------------------------------------------------------------------------------------------------------------------------------------------------------------------------------------------------------------------------------------------------------	------------------------------------------------------------------------------------------------------------------------------------------------------------------------------------------------------------------------------------------------------------------------------------------------------------------------------------------------------------------------------------------------------------------------------------------------------------------------------------------------------------------------------------------------------------------------------------------------------------------------------------------------------------------------------------------------------------------	-------------------------------------------------------------------------------------------------------------------------------------------------------------------------------------------------------------------------------------------------------------------------------------------------------------------------------------------------------------------------------------------------------------------------------------------------------------------------------------------------------------------------------------------------------------------------------------------------------------------------------------------------------------------------------------------------------------------------------------------------------------------------------------------------